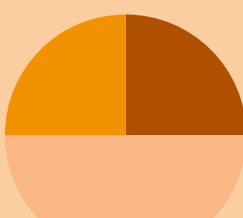




2023



19

Criminalità
e diritto penale

Neuchâtel 2024

Statistica criminale di polizia (SCP)

Rapporto annuale 2023 dei reati registrati dalla polizia

Settore tematico «Criminalità e diritto penale»

Publicazioni aggiornate affini al tema

Quasi tutti i documenti pubblicati dall'UST sono messi a disposizione in forma elettronica e gratuita sul portale www.statistica.admin.ch. Le pubblicazioni stampate possono essere ordinate telefonando allo +41 58 463 60 60 o inviando un'e-mail all'indirizzo order@bfs.admin.ch.

Statistica criminale di polizia (SCP), Rapporto annuale 2022 dei reati registrati dalla polizia, Neuchâtel 2023, 84 pagine, numero UST: 1118-2200

Homicides enregistrés par la police 2009–2016 Dans la sphère domestique et hors de la sphère domestique, Neuchâtel 2017, 44 pagine, numero UST: 798-1600-05

Settore tematico «Criminalità e diritto penale» in Internet

www.statistica.admin.ch → Trovare statistiche → 19 – Criminalità e diritto penale

Statistica criminale di polizia (SCP)

Rapporto annuale 2023 dei reati registrati dalla polizia

Redazione Sezione Criminalità e diritto penale, UST
Editore Ufficio federale di statistica (UST)

Neuchâtel 2024

Editore: Ufficio federale di statistica (UST)

Informazioni: sezione Criminalità e diritto penale, UST,
pks@bfs.admin.ch

Redazione: sezione Criminalità e diritto penale, UST

Serie: Statistica della Svizzera

Settore: 19 Criminalità e diritto penale

Testo originale: tedesco

Traduzione: Servizi linguistici dell'UST

**Grafica
e impaginazione:** sezione Criminalità e diritto penale, UST
La pubblicazione è edita a cadenza annuale in tedesco,
francese e italiano. Essendo generata automaticamente
dalla bancadati, non corrisponde integralmente al
consueto layout delle pubblicazioni dell'UST.

Versione digitale: www.statistica.admin.ch

Versione cartacea: www.statistica.admin.ch
Ufficio federale di statistica, CH-2010 Neuchâtel,
order@bfs.admin.ch, tel. +41 58 463 60 60
stampato in Svizzera

Copyright: UST, Neuchâtel 2024
Riproduzione autorizzata, eccetto per scopi commerciali,
con citazione della fonte.

Numero UST: 1118-2300

ISBN: 978-3-303-19100-2

Indice

1	Introduzione	5		
1.1	Interpretazione	5		
1.2	Evoluzione generale dei reati penali	5		
1.3	Persone imputate	5		
1.4	Reati di violenza	6		
1.5	Violenza domestica	6		
1.6	Reati contro il patrimonio	6		
1.7	Criminalità digitale (cibercriminalità)	6		
2	Visione d'insieme	7		
2.1	Reati secondo la legge	7		
2.1.1	Ripartizione dei reati secondo la legge	7		
2.1.2	Reati secondo la legge: tasso di chiarimento ed evoluzione dei reati	8		
2.2	Reati del Codice penale (CP)	8		
2.2.1	Ripartizione dei reati secondo i titoli del Codice penale	8		
2.2.2	Titoli del Codice penale e selezione di reati: tasso di chiarimento ed evoluzione dei reati	9		
2.3	Ripartizione geografica dei reati	10		
2.3.1	Codice penale (CP)	10		
2.3.2	Legge sugli stupefacenti (LStup)	16		
2.3.3	Legge sugli stranieri e la loro integrazione (LStrI)	18		
2.4	Persone imputate secondo la legge	20		
2.4.1	Persone imputate secondo la legge, la classe di età ed il sesso	20		
2.4.2	Ripartizione dell'età e del sesso secondo la legge	20		
2.4.3	Nazionalità delle persone imputate secondo la legge (CH/stranieri per statuto di soggiorno)	22		
2.4.4	Persone imputate secondo la legge, la nazionalità e lo statuto di soggiorno	23		
2.4.5	Numero di reati per persona imputata in un anno civile	28		
2.4.6	Numero di persone imputate per reato del Codice penale (CP)	29		
3	Parte dettagliata	31		
3.1	Reati violenti	31		
3.1.1	Reati violenti: ripartizione secondo il reato	31		
3.1.2	Reati violenti: tasso di chiarimento ed evoluzione dei reati	32		
3.1.3	Reati violenti secondo il luogo	33		
3.1.4	Reati violenti secondo i mezzi utilizzati	34		
3.1.5	Persone imputate per reati violenti secondo l'età, il sesso e la nazionalità	36		
3.1.6	Persone danneggiate per reati violenti secondo l'età e il sesso	37		
3.2	Violenza domestica	38		
3.2.1	Violenza domestica: ripartizione secondo il reato	38		
3.2.2	Violenza domestica: selezione ed evoluzione dei reati	39		
3.2.3	Violenza domestica: relazioni intercorrenti tra persone danneggiate e imputate	40		
3.3	Reati contro l'integrità sessuale	41		
3.3.1	Reati contro l'integrità sessuale: ripartizione secondo il reato	41		
3.3.2	Reati contro l'integrità sessuale: tasso di chiarimento ed evoluzione dei reati	41		
3.3.3	Reati contro l'integrità sessuale secondo il luogo	42		
3.4	Reati contro il patrimonio	43		
3.4.1	Reati contro il patrimonio: ripartizione secondo il reato	43		
3.4.2	Reati contro il patrimonio: tasso di chiarimento ed evoluzione dei reati	44		
3.5	Rapina	45		
3.5.1	Rapina secondo lo strumento	45		
3.5.2	Rapina secondo lo strumento: tasso di chiarimento ed evoluzione dei reati	45		
3.6	Furto	46		
3.6.1	Ripartizione secondo il tipo di furto	46		
3.6.2	Tipo di furto: tasso di chiarimento ed evoluzione dei reati	47		
3.6.3	Furto con scasso secondo il luogo	48		
3.7	Furto di veicolo	50		
3.7.1	Furto di veicolo: ripartizione secondo il tipo di veicolo	50		
3.7.2	Furto di veicolo: tasso di chiarimento ed evoluzione dei reati	50		
3.8	Legge sugli stupefacenti (LStup)	51		
3.8.1	Legge sugli stupefacenti: ripartizione secondo il tipo di reato	51		
3.8.2	Legge sugli stupefacenti: tasso di chiarimento ed evoluzione dei reati	52		
3.8.3	Legge sugli stupefacenti: sostanze secondo il tipo di reato	53		
3.8.4	Legge sugli stupefacenti: persone imputate	55		
3.8.5	Legge sugli stupefacenti: sequestro di sostanze	57		

3.9	Legge sugli stranieri e la loro integrazione (LStrI)	58
3.9.1	Legge sugli stranieri e la loro integrazione: ripartizione secondo il reato	58
3.9.2	Legge sugli stranieri e la loro integrazione: tasso di chiarimento ed evoluzione dei reati	59
3.10	Criminalità digitale	60
3.10.1	Reati con un modus operandi della criminalità digitale	60
3.10.2	Reati di criminalità digitale per ambito	61
3.10.3	Reati di criminalità digitale per modus operandi	62
4	Evoluzione	63
4.1	Reati secondo la legge	63
4.1.1	Titoli del Codice penale e selezione di reati	64
4.1.2	Reati violenti	66
4.1.3	Reati di violenza domestica	68
4.1.4	Reati contro il patrimonio	69
4.1.5	Codice penale: reati secondo il Cantone	70
4.1.6	Reati alla legge sugli stupefacenti	72
4.1.7	Legge sugli stupefacenti: reati secondo il Cantone	74
4.1.8	Reati alla legge sugli stranieri e la loro integrazione	76
4.1.9	Legge sugli stranieri e la loro integrazione: reati secondo il Cantone	78
5	Glossario metodologico	79
5.1	Introduzione	79
5.2	Definizioni	79
5.2.1	Caso	79
5.2.2	Reato	79
5.2.3	Chiarimento	79
5.2.4	Persona imputata	79
5.2.5	Persona danneggiata	80
5.2.6	Popolazione residente permanente	80
5.2.7	Stato dei comuni	80
5.3	Principi dell'analisi dei dati	80
5.3.1	Statistica di uscita	80
5.3.2	Principio del luogo del reato	80
5.3.3	Conteggio delle persone o conteggio semplice	80
5.3.4	Anonimizzazione delle persone	80
5.3.5	Cifre assolute	81
5.3.6	Cifre relative	81
5.3.7	Grafici	81

1 Introduzione

La pubblicazione del rapporto annuale della statistica criminale di polizia (SCP) presenta, dal 2009, i risultati di una statistica in cui tutte le autorità di polizia cantonali registrano secondo disposizioni univoche tutti i reati ai sensi del Codice penale (CP), della legge sugli stupefacenti (LStup) e della legge federale sugli stranieri e la loro integrazione (LStrI).

Queste leggi coprono diverse tematiche sociali. La presente pubblicazione, rivolta alle persone operanti negli ambienti della giustizia, della politica e dei media, ma anche a studenti e personale di ricerca come pure a tutti coloro che si interessano alla criminalità in Svizzera, illustra i risultati principali della statistica in questione. Ulteriori informazioni e risultati sui singoli argomenti sono disponibili sul relativo sito web: → Trovare statistiche → 19 – Criminalità e diritto penale → Polizia.

1.1 Interpretazione

I risultati della SCP misurano in modo indiretto la criminalità in Svizzera sulla base dei reati registrati dalla polizia. La SCP comprende solo i reati di cui si è venuti a conoscenza, ovvero la **criminalità nota**. Non contiene infatti nessuna informazione sulla **cifra nera**, la criminalità di cui la polizia non è a conoscenza. La probabilità di denuncia di un reato varia fortemente a seconda dell'ambito nel quale è stato commesso ed è quindi un fattore importante di cui tenere conto al momento dell'interpretazione dei risultati. Per di più, anche le risorse delle polizie cantonali, le direttive dei ministeri pubblici o eventuali modifiche di leggi possono influenzare i risultati.

Per quanto riguarda i confronti di entità geografiche di dimensioni simili, come le città, diversi fattori possono influire sulla criminalità, ad esempio la posizione geografica o l'offerta di attività culturali ed economiche. Ecco perché può rivelarsi interessante osservare le evoluzioni temporali tra diverse regioni. La SCP non contiene informazioni sulle procedure giudiziarie avviate e non tiene quindi conto delle assoluzioni o dei non luoghi a procedere pronunciati. Inoltre, può succedere che un tipo di reato venga riqualificato dal Ministero pubblico e dal tribunale nel corso della procedura e che quindi non corrisponda più a quello inizialmente definito dalla polizia.

Tutti i risultati illustrati nella presente pubblicazione si basano sullo stato della banca dati alla metà del mese di febbraio 2024. Ne consegue quindi che questo rapporto prende in considerazione tutti i casi chiusi nel corso dell'anno in esame.

1.2 Evoluzione generale dei reati penali

Nel 2023 nella SCP sono stati rilevati in totale 522 558 reati ai sensi del CP. Rispetto all'anno precedente, si tratta di un aumento del 14,0% (+64 009 reati). L'aumento è dovuto in particolare ai reati contro il patrimonio (+17,6%; +53 079). Sono aumentati anche, ad esempio, i reati contro la libertà (+15,4%; +9150), i reati contro l'onore o contro la sfera personale riservata (+5,8%; +1071) e i reati contro la vita e l'integrità della persona (+2,0%; +549) (→ capitoli da 3.1 a 3.7).

I reati contro la LStup sono diminuiti anche nel 2023, e più precisamente dell'1,5% (−846 reati), passando a 54 458 reati. La contrazione è dovuta prevalentemente ai reati registrati dalla polizia relativi al consumo personale (−752 reati, → capitolo 3.8).

Nell'ambito della LStrI è stato registrato un aumento del 21,5% (+7629 reati) per un totale di 43 180 reati. Nel 2023 è stato anche registrato un ulteriore aumento del 24,4% (+6101 reati) dei reati relativi all'entrata/partenza e soggiorno illegali (→ capitolo 3.9).

1.3 Persone imputate

Per il 2023 è stato registrato un aumento del 4,3% (+3710 persone), ovvero un totale di 90 403 persone imputate per violazioni contro il CP. Al pari del 2022 (62 726, +7,7%), anche nel 2023 la polizia ha registrato un numero superiore di persone adulte imputate (+4,5% per un totale di 65 549 persone). Si tratta del valore più alto dal 2009. Anche il numero di minorenni imputati (11 032 persone) e di giovani adulti (13 792 persone) è aumentato (risp. +4,2 e +3,7%).

Suddividendo le persone imputate in base al CP e allo statuto di soggiorno, è evidente una lieve variazione delle singole quote rispetto all'anno precedente: 40 076 erano di nazionalità svizzera (44,3%; 2022: 47,0%), 28 221 erano di nazionalità straniera (31,2%; 2022: 32,1%) con permesso di domicilio o permesso di dimora. Tra le persone richiedenti l'asilo, la polizia ha registrato 5945 persone imputate (6,6%; 2022: 4,2%), nella popolazione residente non permanente (altri stranieri) 16 161 (17,9%; 2022: 16,8%).

1.4 Reati di violenza

Nel 2023 sono stati registrati 47 381 reati violenti (+1,5%; 2022: 46 687 reati). Di questi, 2057 sono stati reati violenti gravi, il che corrisponde a un aumento di 115 reati (+5,9%) e al valore più alto dal 2009. Nel 2023 la polizia ha registrato 53 omicidi (+11 reati; 26,2%) e 229 tentati omicidi (+34 reati; +17,4%). Tra i reati violenti gravi sono aumentate anche le lesioni gravi (+118 reati, +15,5%), mentre sono diminuite le violenze carnali (-28 reati; -3,2%) e le rapine aggravate (-17 reati; -25,0%) (→ capitolo 3.1).

La maggior parte di tutti i reati violenti è stata commessa in spazi pubblici (55,4%), mentre il 42,1% è avvenuto in spazi privati (senza indicazione: 2,6%). La parte preponderante delle persone imputate erano uomini (23 093 rispetto a 5795 donne), mentre 21 285 delle persone danneggiate erano uomini e 15 787 donne.

Nelle tre fasce di età, il numero di persone imputate per reati violenti nel complesso è aumentato dell'8,0% (+273) per i minorenni (3692) e del 2,8% (+582) per gli adulti (21 218), mentre il numero di giovani adulti è diminuito di 217 persone (totale: 3968; -5,2%).

1.5 Violenza domestica

Dal 2009, la SCP definisce la violenza domestica in funzione della relazione che intercorre al momento dei fatti tra la persona danneggiata e la persona imputata. Le polizie cantonali registrano la relazione tra le persone per una selezione di reati (informazioni dettagliate sul tema della violenza domestica → Trovare statistiche → 19 – Criminalità e diritto penale → Polizia).

Nel 2023 la polizia ha registrato 19 918 reati commessi nella sfera domestica. La cifra non ha praticamente subito variazioni rispetto agli anni precedenti (2022: 19 978; 2021: 19 341; -0,3% rispetto al 2022). Di tutti i 53 omicidi commessi, 25 (47,2%) sono avvenuti nella sfera domestica. Sono invece aumentate le lesioni gravi (+19,5%; totale 147 reati) e la violenza carnale (+19,9%; totale: 368 reati).

1.6 Reati contro il patrimonio

Nel 2023 sono stati registrati in totale 354 967 reati contro il patrimonio. Dopo un calo costante dal 2013, il numero di reati è tornato a crescere nel 2023, come accadde anche nell'anno precedente (+11,5%) (2023: +53 079 reati; +17,6%) (→ capitoli da 3.4 a 3.7).

L'aumento dei reati contro il patrimonio tra il 2022 e il 2023 è dovuto in particolare ai furti (+27 170 reati; +21,2%), ai furti di veicoli (+8132; +17,5%), ai danneggiamenti durante i furti (+6650; +19,6%), alle truffe (+5119; +21,2%) e all'abuso di un impianto per l'elaborazione di dati (+4840; +45,5%). Nel 2023, in Svizzera sono stati commessi in media 114 furti con scasso e con introduzione clandestina al giorno.

1.7 Criminalità digitale (cibercriminalità)

La criminalità digitale, comunemente denominata cibercriminalità, rappresenta l'insieme dei cosiddetti reati «digitali», in sostanza i reati penali commessi sulle reti di telecomunicazione, in particolare su Internet (→ capitolo 3.10).

Rispetto al 2022, nel 2023 è stato registrato il 31,5% di reati in ambito digitale in più (10 494). Gran parte dei 43 839 reati con una componente digitale riguarda la «cibercriminalità economica» (40 496, 92,4%), seguiti dai «reati sessuali online» (2611; 6,0%) e dai «danni d'immagine e pratiche sleali» (725; 1,7%). L'aumento è dovuto in particolare al phishing (+1560; +69,8%), all'abuso di sistemi di pagamento online/carte prepagate o all'abuso d'identità (+4332; +66,1%), alle piattaforme per piccoli annunci – merce non consegnata (+1960; +23,1%) e alle truffe sugli investimenti online (+766; +48,2%).

Tra la selezione di reati ai sensi del CP, alcuni sono commessi perlopiù su o con supporti digitali, ad esempio il riciclaggio di denaro, il quale nell'87,2% dei reati presenta un modus operandi «ciber». Lo stesso vale per la pornografia con l'85,4%, la truffa con il 79,8% o l'acquisizione illecita di dati con il 79,2%.

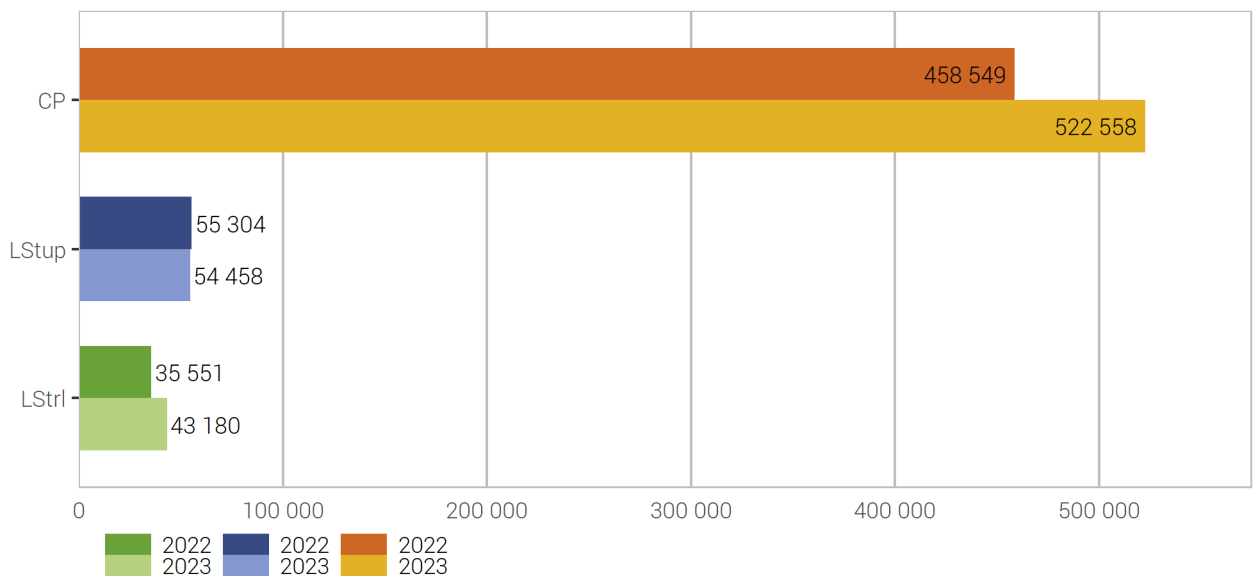
2 Visione d'insieme

2.1 Reati secondo la legge

2.1.1 Ripartizione dei reati secondo la legge ¹

Ripartizione dei reati secondo la legge

G 1



Fonte(i): UST – Statistica criminale di polizia (SCP) 2023

© UST 2024

Nella statistica criminale di polizia (SCP) sono rilevati in modo dettagliato i reati del Codice penale (CP), della legge sugli stupefacenti (LStup) e della legge sugli stranieri e la loro integrazione (LStrl). Non sono invece presi in considerazione i reati alla legge sulla circolazione stradale (LCStr) ai quali è riservata la statistica degli incidenti della circolazione anche se hanno come conseguenza omicidi colposi e lesioni personali.

¹ A causa di un cambiamento di sistema nei Cantoni di Argovia e Ginevra, la statistica del 2022 include una piccola parte di reati aggiuntivi del 2021. Nel Canton Ticino si è verificato un ritardo nel trattamento dei casi nell'anno 2022. Quelli che non sono stati chiusi nel 2022 sono stati conteggiati nella statistica del 2023. I dettagli possono essere consultati nei relativi rapporti cantonali.

2.1.2 Reati secondo la legge: tasso di chiarimento ed evoluzione dei reati

Reati secondo la legge: tasso di chiarimento ed evoluzione dei reati²

T 1

	2022		2023		Differenza
	Reati	Chiarimento	Reati	Chiarimento	
Codice penale (CP)	458 549	40,8%	522 558	38,5%	14%
Legge sugli stupefacenti (LStup)	55 304	95,9%	54 458	95,7%	-2%
Legge sugli stranieri e la loro integrazione (LStrI)	35 551	99,9%	43 180	99,9%	21%

²A causa di un cambiamento di sistema nei Cantoni di Argovia e Ginevra, la statistica del 2022 include una piccola parte di reati aggiuntivi del 2021. Nel Canton Ticino si è verificato un ritardo nel trattamento dei casi. Quelli che non sono stati chiusi nel 2022 sono stati conteggiati nella statistica del 2023. I dettagli possono essere consultati nei relativi rapporti cantonali.

Fonte(i): UST – Statistica criminale di polizia (SCP) 2023

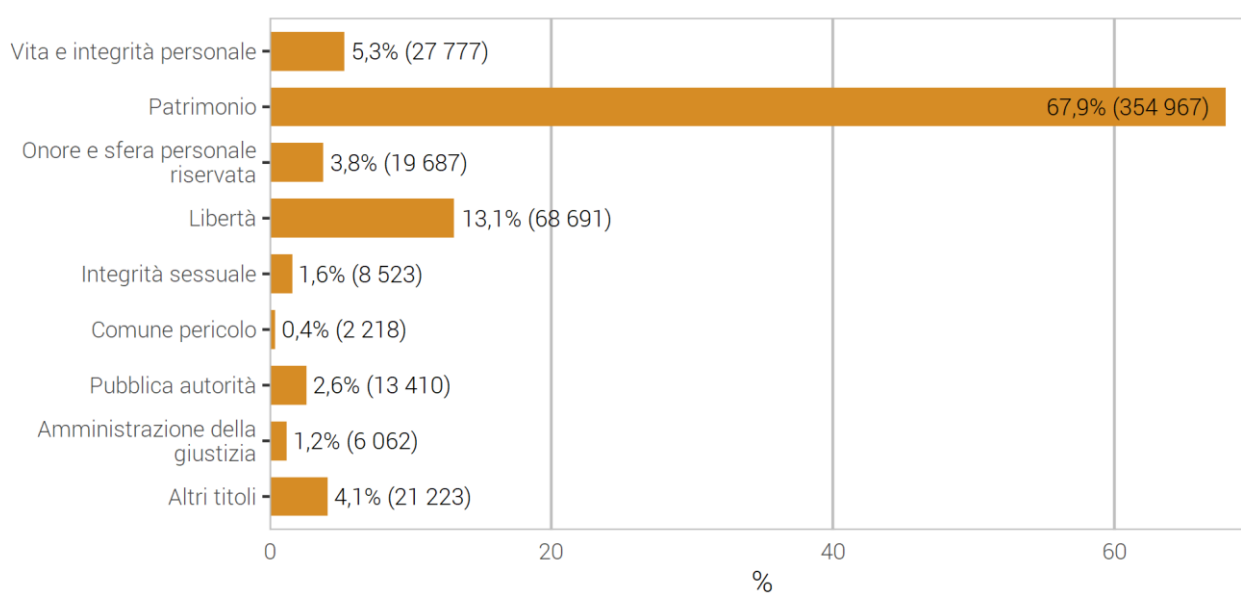
© UST 2024

2.2 Reati del Codice penale (CP)

2.2.1 Ripartizione dei reati secondo i titoli del Codice penale

Ripartizione dei reati secondo i titoli del Codice penale

G 2



Fonte(i): UST – Statistica criminale di polizia (SCP) 2023

© UST 2024

2.2.2 Titoli del Codice penale e selezione di reati: tasso di chiarimento ed evoluzione dei reati

Titoli del Codice penale e selezione di reati: tasso di chiarimento ed evoluzione dei reati

T 2

	2022		2023		Differenza
	Reati	Chiarimento	Reati	Chiarimento	
Totale generale del Codice penale	458 549	40,8%	522 558	38,5%	14%
Totale vita e integrità della persona	27 228	86,8%	27 777	86,5%	2%
Omicidi consumati (art. 111–113/116)	42	100,0%	53	98,1%	26%
Omicidi tentati (art. 111–113/116)	195	95,4%	229	93,9%	17%
Lesioni personali gravi (art. 122)	762	83,6%	880	83,5%	15%
Lesioni semplici (art. 123)	7 516	83,6%	7 440	84,7%	-1%
Totale patrimonio	301 888	25,4%	354 967	24,3%	18%
Furto (senza veicoli) (art. 139)	128 317	28,2%	155 487	28,6%	21%
di cui furto con scasso	25 452	17,9%	28 793	18,1%	13%
di cui furto con scippo	850	19,6%	1 174	21,3%	38%
Furto di veicolo (art. 139)	46 385	4,9%	54 517	5,3%	18%
Rapina (art. 140)	1 941	52,2%	1 930	51,7%	-1%
Danneggiamento (senza furto) (art. 144)	39 859	21,0%	38 834	21,8%	-3%
Truffa (art. 146)	24 195	40,5%	29 314	27,4%	21%
Estorsione (art. 156)	1 770	15,3%	1 765	16,5%	0%
Crimini o delitti nel fallimento e nell'esecuzione per debiti (art. 163–171)	1 940	97,8%	2 187	97,9%	13%
Totale reati contro l'onore e la sfera personale riservata	18 616	83,9%	19 687	81,3%	6%
Diffamazione e calunnia (art. 173 + 174)	3 020	79,7%	3 012	80,6%	0%
Totale libertà personale	59 541	45,1%	68 691	44,8%	15%
Minaccia (art. 180)	10 164	89,9%	10 620	90,5%	4%
Coazione (art. 181)	2 765	83,1%	2 739	87,8%	-1%
Tratta di esseri umani (art. 182)	63	74,6%	74	87,8%	17%
Sequestro di persona e rapimento (art. 183)	268	86,2%	233	83,7%	-13%
Violazione di domicilio senza furto (art. 186)	5 701	75,7%	6 529	76,5%	15%
Totale integrità sessuale	9 196	85,0%	8 523	86,0%	-7%
Atti sessuali con fanciulli (art. 187)	1 218	86,0%	1 150	86,4%	-6%
Violenza carnale (art. 190)	867	84,4%	839	89,6%	-3%
Esibizionismo (art. 194)	506	64,4%	397	61,0%	-22%
Pornografia (art. 197)	3 220	92,5%	2 967	90,9%	-8%
Totale comune pericolo	2 398	58,3%	2 218	55,0%	-8%
Incendio intenzionale (art. 221)	843	41,5%	771	39,8%	-9%
Totale pubblica autorità	11 773	96,4%	13 410	96,0%	14%
Violenza o minaccia contro le autorità e i funzionari (art. 285)	3 090	95,8%	3 055	96,1%	-1%
Totale amministrazione della giustizia	5 187	74,4%	6 062	62,3%	17%
Riciclaggio di denaro (art. 305 ^{bis})	3 751	66,5%	4 699	52,7%	25%
Altri reati al CP	22 722	88,2%	21 223	87,5%	-7%

Fonte(i): UST – Statistica criminale di polizia (SCP) 2023

© UST 2024

Osservazione: un furto con scasso di solito consiste in tre fattispecie (furto, violazione di domicilio, danneggiamento). Allo stesso modo, un furto con introduzione clandestina include la fattispecie di violazione di domicilio, mentre un furto con scasso di veicolo include la fattispecie del danneggiamento.

Nella tabella 2.2.2, i reati di danneggiamento e i reati di violazione di domicilio senza furto sono indicati separatamente. I reati di violazione di domicilio e i reati di danneggiamento che sono registrati in relazione al furto con scasso, al furto con introduzione clandestina e al furto con scasso di veicolo, sono invece inclusi rispettivamente nel «Totale libertà personale» e nel «Totale Patrimonio».

2.3 Ripartizione geografica dei reati

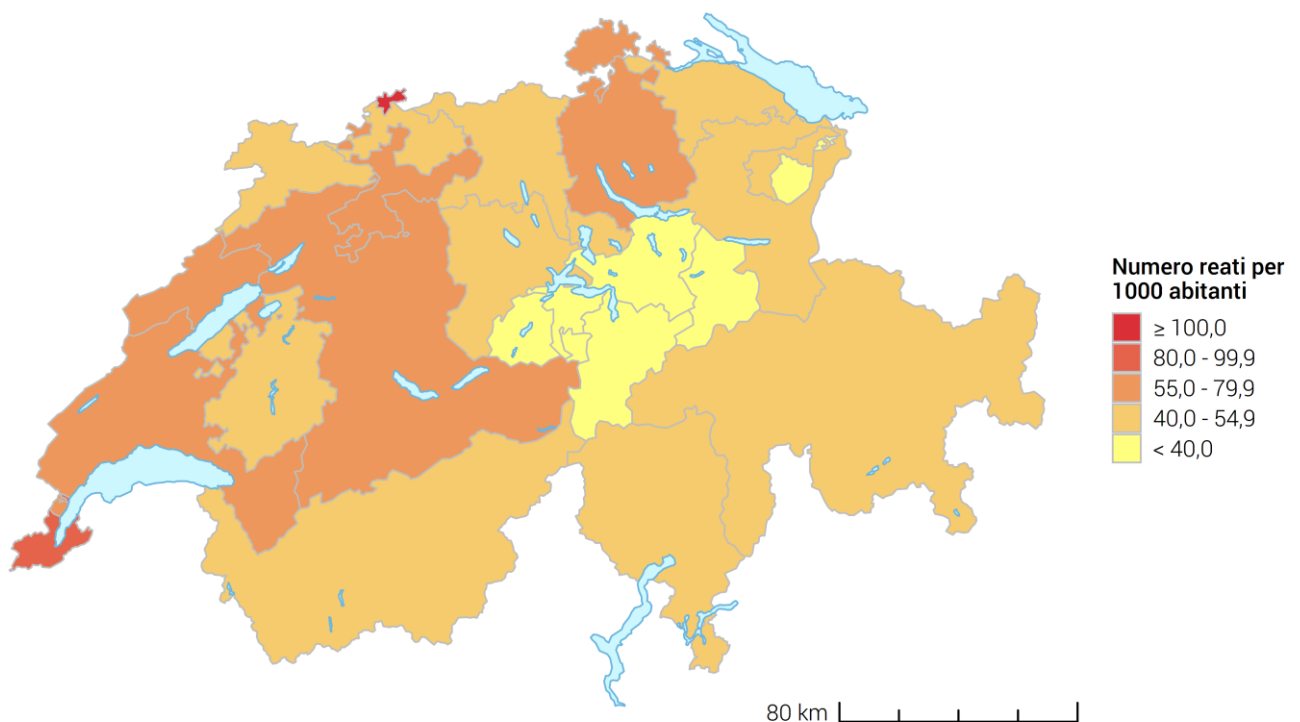
2.3.1 Codice penale (CP)

Il calcolo delle frequenze (numero di reati ogni 1000 abitanti) migliora la raffrontabilità. Le frequenze non possono però tener conto delle popolazioni pendolari che, in particolare nelle grandi città, incidono in modo non indifferente sui tassi di delinquenza.

2.3.1.1 Frequenza (‰) secondo il Cantone

Codice penale: frequenza (‰) secondo il Cantone

G 3



Fonte(i): UST – SCP (2023), STATPOP (2022)

© UST, CRIME, 2024

2.3.1.2 Frequenza (‰) ed evoluzione secondo il Cantone

Codice penale: frequenza (‰) ed evoluzione secondo il Cantone

T 3

	2022			2023			Differenza
	Reati	Abitanti	Frequenza	Reati	Abitanti	Frequenza	
Totale Svizzera	458 549	8 738 791	52,5	522 558	8 815 385	59,3	14%
Appenzello Esterno	1 991	55 585	35,8	2 457	55 759	44,1	23%
Appenzello Interno	553	16 360	33,8	569	16 416	34,7	3%
Argovia	32 212	703 086	45,8	33 647	711 232	47,3	4%
Basilea Campagna	12 422	292 817	42,4	15 887	294 417	54,0	28%
Basilea Città	25 262	196 036	128,9	28 574	196 786	145,2	13%
Berna	49 290	1 047 422	47,1	62 613	1 051 437	59,5	27%
Friburgo	12 829	329 860	38,9	15 434	334 465	46,1	20%
Ginevra	43 838	509 448	86,0	48 084	514 114	93,5	10%
Giura	3 017	73 798	40,9	3 305	73 865	44,7	10%
Glarona	1 248	41 190	30,3	1 288	41 471	31,1	3%
Grigioni	8 531	201 376	42,4	10 528	202 538	52,0	23%
Lucerna	18 929	420 326	45,0	20 186	424 851	47,5	7%
Neuchâtel	11 416	176 166	64,8	12 242	176 571	69,3	7%
Nidvaldo	1 120	43 894	25,5	1 078	44 420	24,3	-4%
Obvaldo	1 492	38 435	38,8	1 315	38 700	34,0	-12%
San Gallo	21 409	519 245	41,2	23 930	525 967	45,5	12%
Sciaffusa	4 254	83 995	50,6	4 888	85 214	57,4	15%
Soletta	18 638	280 245	66,5	21 746	282 408	77,0	17%
Svitto	4 435	163 689	27,1	4 999	164 920	30,3	13%
Ticino	11 259	352 181	32,0	15 364	354 023	43,4	36%
Turgovia	12 354	285 964	43,2	13 047	289 650	45,0	6%
Uri	733	37 047	19,8	857	37 317	23,0	17%
Vallese	13 674	353 209	38,7	14 380	357 282	40,2	5%
Vaud	43 812	822 968	53,2	53 678	830 431	64,6	23%
Zugo	4 510	129 787	34,7	6 113	131 164	46,6	36%
Zurigo	95 775	1 564 662	61,2	104 079	1 579 967	65,9	9%
Sconosciuto Svizzera	3 546	–	–	2 270	–	–	-36%

Fonte(i): UST – Statistica criminale di polizia (SCP) 2023

© UST 2024

2.3.1.3 Frequenza (‰) di reati violenti selezionati secondo il Cantone e la città

Codice penale: frequenza (‰) di reati violenti selezionati secondo il Cantone³

T 4

	Totale reati violenti	di cui vie di fatto (art. 126)	di cui minaccia (art. 180)	di cui lesioni personali (art. 122/123)	di cui violenza/minacci a contro autorità (art. 285)	di cui rapina (art. 140)
Svizzera	5,4	1,6	1,2	0,9	0,3	0,2
Appenzello Esterno	3,4	1,2	0,9	0,3	0,2	–
Appenzello Interno	3,1	1,2	0,6	0,6	–	0,0
Argovia	3,9	1,5	0,9	0,4	0,3	0,1
Basilea Campagna	2,9	0,9	0,7	0,5	0,1	0,1
Basilea Città	12,4	4,2	2,6	2,0	1,2	0,9
Berna	4,3	1,1	1,0	0,8	0,4	0,2
Friburgo	5,6	1,2	1,4	1,1	0,6	0,1
Ginevra	8,1	1,3	2,1	2,3	0,4	0,3
Giura	4,4	1,3	1,2	0,8	–	–
Glarona	3,6	0,9	0,8	0,6	–	0,0
Grigioni	3,5	0,7	0,8	0,8	0,2	0,1
Lucerna	3,5	1,0	0,7	0,5	0,5	0,2
Neuchâtel	6,7 ⁴	2,8	0,6 ⁴	1,0	0,4	0,4
Nidvaldo	3,7	1,7	0,8	0,6	–	0,0
Obvaldo	3,4	0,7	0,8	0,3	0,3	–
San Gallo	4,0	1,1	0,8	0,7	0,4	0,2
Sciaffusa	7,6	2,7	1,5	1,2	0,3	–
Soletta	5,5	2,3	1,2	0,8	0,3	0,2
Svitto	2,8	0,6	0,6	0,5	0,1	–
Ticino	4,1	0,4	1,2	1,5	0,1	0,1
Turgovia	3,7	1,2	0,7	0,6	0,2	0,2
Uri	2,8	0,7	1,0	0,4	–	0,0
Vallese	4,8	1,4	1,3	0,9	0,1	0,1
Vaud	7,4	2,9	2,3	1,0	0,2	0,3
Zugo	4,5	1,8	0,9	0,6	0,3	0,1
Zurigo	6,6	2,1	1,1	1,1	0,4	0,3

³Se sono rilevati meno di 10 reati di polizia all'anno, le frequenze non sono calcolate e il loro valore è sostituito da un trattino.

⁴Dal 2017, i reati di minacce nel Cantone di Neuchâtel sono calati poiché i reati non sono più rilevati negli incarti in cui altri reati vengono simultaneamente registrati.

Codice penale: frequenza (%) di reati violenti selezionati secondo la città⁵

T 5

	Totale reati violenti	di cui vie di fatto (art. 126)	di cui minaccia (art. 180)	di cui lesioni personali (art. 122/123)	di cui violenza/minacci a contro autorità (art. 285)	di cui rapina (art. 140)
Basel	13,2	4,5	2,7	2,1	1,3	0,9
Bellinzona	3,7	0,4	1,2	1,3	–	–
Bern	8,4	1,9	1,3	1,7	1,3	0,8
Biel/Bienne	9,3	2,6	2,5	1,7	0,9	0,6
Chur	6,8	1,2	1,4	1,9	0,6	0,3
Dübendorf	4,8	1,5	0,9	0,9	–	–
Emmen	5,0	1,8	1,0	0,7	–	0,4
Fribourg	12,1	2,3	3,1	2,1	2,2	0,4
Genève	10,6	1,7	2,4	3,0	0,6	0,6
Köniz	3,4	1,0	0,8	0,5	–	–
La Chaux-de-Fonds	9,4 ⁶	3,5	1,1 ⁶	1,3	0,6	0,5
Lancy	6,7	1,0	1,9	2,0	–	–
Lausanne	10,9	4,1	2,5	1,8	0,5	1,1
Lugano	5,4	0,4	1,3	2,0	–	0,2
Luzern	7,6	1,9	1,1	1,0	1,8	0,5
Neuchâtel	8,8 ⁶	3,6	0,7 ⁶	1,5	0,8	0,7
Schaffhausen	10,6	4,0	1,8	1,8	0,5	–
Sion	6,1	1,9	1,2	0,9	–	0,0
St. Gallen	8,1	2,1	1,4	1,6	1,1	0,6
Thun	4,2	1,4	0,8	0,9	0,4	–
Uster	5,9	2,1	1,1	0,8	0,3	–
Vernier	10,2	1,8	3,3	3,0	–	–
Winterthur	7,3	2,0	1,4	1,4	0,6	0,3
Zug	5,7	1,7	0,8	1,2	0,8	–
Zürich	10,6	3,1	1,4	2,0	1,0	0,9

⁵Se sono rilevati meno di 10 reati di polizia all'anno, le frequenze non sono calcolate e il loro valore è sostituito da un trattino.

⁶Dal 2017, i reati di minacce nel Cantone di Neuchâtel sono calati poiché i reati non sono più rilevati negli incarti in cui altri reati vengono simultaneamente registrati.

2.3.1.4 Frequenza (%) di reati contro il patrimonio selezionati secondo il Cantone e la città

Codice penale: frequenza (%) di reati contro il patrimonio selezionati secondo il Cantone⁷

T 6

	Furto (senza furto con taccheggio) (art. 139)	di cui furto con scasso/intr. claud. (art. 139)	di cui furto di velocipedi (art. 139)	di cui furto di veicoli (senza velocipedi) (art. 139)	Danneggia mento (senza furto) (art. 144)	Truffa (art. 146)	Abuso di impianto per elaborazion e di dati (art. 147)
Svizzera	21,1	4,7	3,1	3,1	4,4	3,3	1,8
Appenzello Esterno	10,8	4,4	0,7	1,3	4,6	2,8	0,9
Appenzello Interno	9,7	1,9	1,4	1,5	5,8	2,2	0,7
Argovia	14,7	4,4	3,5	1,9	2,5	2,8	1,3
Basilea Campagna	24,4	6,3	3,9	4,0	3,1	2,2	1,3
Basilea Città	68,8	9,0	16,2	10,8	6,3	6,4	4,2
Berna	22,1	4,3	4,5	2,9	5,6	2,6	1,9
Friburgo	13,5	3,0	1,5	2,0	4,5	3,9	1,5
Ginevra	40,8	5,8	3,4	8,4	7,2	5,5	2,8
Giura	14,8	4,8	1,9	1,8	2,6	4,8	0,5
Glarona	9,4	2,3	3,0	1,1	2,3	2,2	0,7
Grigioni	16,4	5,7	2,7	2,5	3,4	3,0	1,5
Lucerna	17,3	4,0	3,2	2,9	2,5	2,5	2,4
Neuchâtel	23,4	4,7	1,8	1,9	5,4	5,5	1,6
Nidvaldo	6,7	1,3	0,8	0,6	1,7	2,0	0,9
Obvaldo	9,8	1,7	1,5	1,2	2,3	2,2	0,6
San Gallo	14,7	3,4	2,6	2,7	3,2	3,1	1,1
Sciaffusa	15,2	3,5	1,5	1,7	3,5	3,5	1,5
Soletta	29,8	6,6	4,6	6,1	4,5	2,4	1,9
Svitto	7,4	2,6	0,7	0,9	1,9	3,3	1,3
Ticino	16,9	3,5	1,3	2,0	3,6	0,6	0,4
Turgovia	17,5	4,1	3,0	3,3	3,1	2,6	1,7
Uri	6,9	1,5	1,1	0,6	1,8	2,1	0,7
Vallese	13,3	3,8	1,2	2,0	3,5	2,6	0,6
Vaud	21,8	6,9	1,0	2,3	5,1	3,7	1,6
Zugo	13,4	4,2	2,5	1,8	2,9	3,2	1,4
Zurigo	21,2	4,5	3,2	2,6	5,5	4,1	2,4

⁷Se sono rilevati meno di 10 reati di polizia all'anno, le frequenze non sono calcolate e il loro valore è sostituito da un trattino.

Fonte(i): UST – Statistica criminale di polizia (SCP) 2023

© UST 2024

Codice penale: frequenza (%) di reati contro il patrimonio selezionati secondo la città⁸

T 7

	Furto (senza furto con taccheggio) (art. 139)	di cui furto con scasso/intr. claud. (art. 139)	di cui furto di velocipedi (art. 139)	di cui furto di veicoli (senza velocipedi) (art. 139)	Danneggia mento (senza furto) (art. 144)	Truffa (art. 146)	Abuso di impianto per elaborazion e di dati (art. 147)
Basel	72,5	9,2	17,4	11,6	6,7	6,1	4,3
Bellinzona	20,4	4,5	2,3	2,7	3,2	0,9	0,4
Bern	56,6	7,8	12,4	5,8	20,4	3,3	3,9
Biel/Bienne	45,2	7,6	9,4	7,3	11,1	2,9	2,8
Chur	43,5	13,6	9,2	9,1	7,2	3,9	3,2
Dübendorf	13,1	3,3	1,4	2,0	6,5	4,3	1,3
Emmen	17,2	5,7	2,5	3,4	3,1	6,9	3,0
Fribourg	35,9	6,4	3,9	5,5	11,7	5,3	3,7
Genève	53,5	6,8	4,9	10,5	7,9	5,8	3,4
Köniz	19,5	4,6	3,5	2,5	3,6	2,3	2,6
La Chaux-de-Fonds	18,3	4,5	1,8	2,0	6,9	6,5	1,9
Lancy	28,5	4,0	2,8	8,0	6,3	5,6	1,9
Lausanne	43,1	9,7	1,3	4,3	6,6	4,5	2,3
Lugano	24,3	4,3	1,7	3,1	4,9	0,6	0,5
Luzern	44,6	7,5	8,5	8,0	4,9	2,7	4,7
Neuchâtel	46,3	7,5	2,5	3,1	7,8	5,6	3,4
Schaffhausen	18,6	4,1	1,7	2,5	4,3	3,4	2,0
Sion	22,3	6,1	2,2	5,3	5,4	2,4	0,8
St. Gallen	22,5	5,2	3,2	3,7	5,2	4,1	1,7
Thun	28,2	4,3	6,5	4,4	4,5	2,4	2,0
Uster	18,1	3,4	4,1	4,5	5,9	4,4	1,5
Vernier	22,5	3,8	1,8	4,0	9,0	5,1	2,5
Winterthur	24,0	4,4	6,5	4,0	7,0	4,4	2,4
Zug	21,6	5,3	4,1	2,7	4,9	3,7	1,6
Zürich	40,7	6,9	5,9	4,4	7,3	4,5	4,0

⁸Se sono rilevati meno di 10 reati di polizia all'anno, le frequenze non sono calcolate e il loro valore è sostituito da un trattino.

Fonte(i): UST – Statistica criminale di polizia (SCP) 2023

© UST 2024

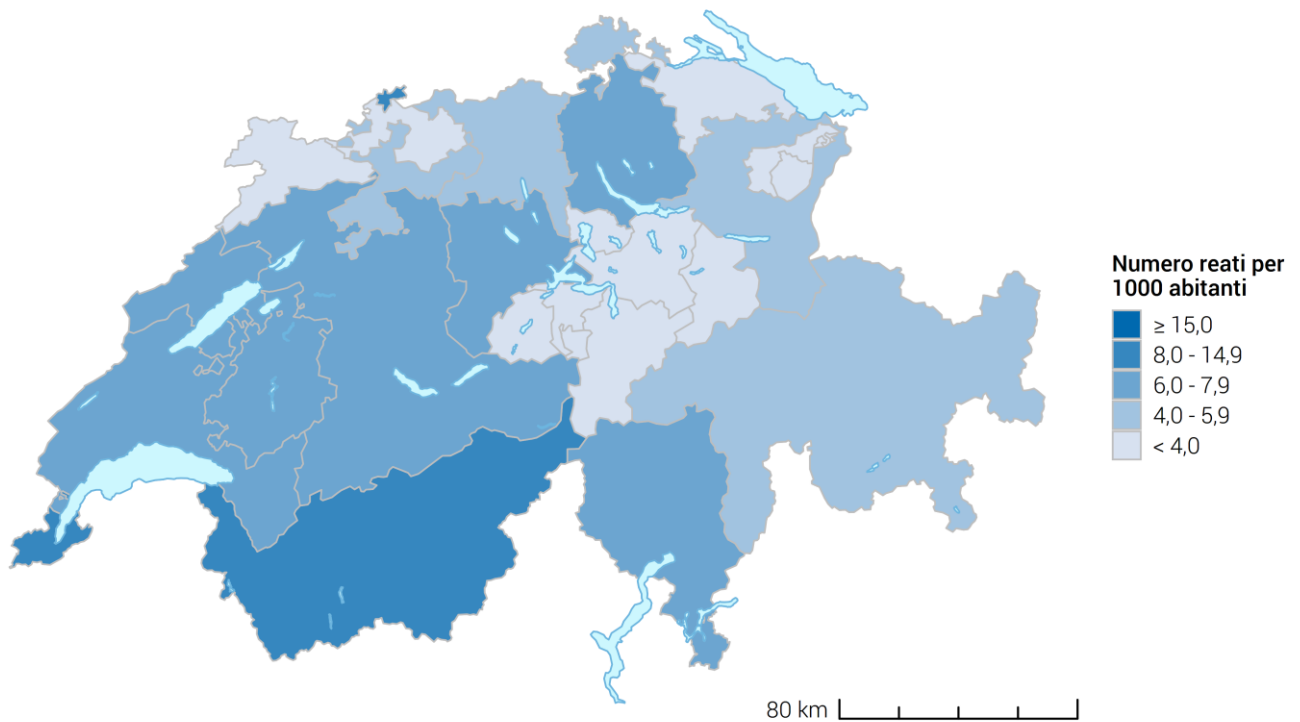
2.3.2 Legge sugli stupefacenti (LStup)

Il calcolo delle frequenze (numero di reati ogni 1000 abitanti) migliora la raffrontabilità. Le frequenze, però, non possono tener conto di fattori quali la struttura delle opportunità (per es. le concentrazioni nelle città) e il personale disponibile per i controlli, che incidono notevolmente sui tassi di delinquenza in questo ambito. In sede di raffronto, quindi, occorre tenere in considerazione questi fattori. Inoltre non bisogna dimenticare che le denunce per consumo sono molto frequenti e che influenzano in maniera determinante il quadro generale.

2.3.2.1 Frequenza (‰) secondo il Cantone

Legge sugli stupefacenti: frequenza (‰) secondo il Cantone

G 4



Fonte(i): UST – SCP (2023), STATPOP (2022)

© UST, CRIME, 2024

2.3.2.2 Frequenza (‰) ed evoluzione secondo il Cantone

Legge sugli stupefacenti: frequenza (‰) ed evoluzione secondo il Cantone

T 8

	2022			2023			Differenza
	Reati	Abitanti	Frequenza	Reati	Abitanti	Frequenza	
Totale Svizzera	55 304	8 738 791	6,3	54 458	8 815 385	6,2	-2%
Appenzello Esterno	104	55 585	1,9	151	55 759	2,7	45%
Appenzello Interno	18	16 360	1,1	7	16 416	0,4	-61%
Argovia	3 320	703 086	4,7	3 339	711 232	4,7	1%
Basilea Campagna	644	292 817	2,2	763	294 417	2,6	18%
Basilea Città	2 198	196 036	11,2	1 855	196 786	9,4	-16%
Berna	6 114	1 047 422	5,8	6 448	1 051 437	6,1	5%
Friburgo	2 266	329 860	6,9	2 261	334 465	6,8	0%
Ginevra	6 381	509 448	12,5	6 386	514 114	12,4	0%
Giura	319	73 798	4,3	161	73 865	2,2	-50%
Glarona	128	41 190	3,1	85	41 471	2,0	-34%
Grigioni	1 240	201 376	6,2	1 185	202 538	5,9	-4%
Lucerna	2 467	420 326	5,9	2 863	424 851	6,7	16%
Neuchâtel	1 237	176 166	7,0	1 095	176 571	6,2	-11%
Nidvaldo	57	43 894	1,3	44	44 420	1,0	-23%
Obvaldo	89	38 435	2,3	56	38 700	1,4	-37%
San Gallo	3 255	519 245	6,3	2 898	525 967	5,5	-11%
Sciaffusa	593	83 995	7,1	490	85 214	5,8	-17%
Soletta	1 195	280 245	4,3	1 202	282 408	4,3	1%
Svitto	771	163 689	4,7	581	164 920	3,5	-25%
Ticino	2 637	352 181	7,5	2 190	354 023	6,2	-17%
Turgovia	810	285 964	2,8	693	289 650	2,4	-14%
Uri	40	37 047	1,1	52	37 317	1,4	30%
Vallese	3 491	353 209	9,9	3 070	357 282	8,6	-12%
Vaud	5 550	822 968	6,7	6 056	830 431	7,3	9%
Zugo	414	129 787	3,2	459	131 164	3,5	11%
Zurigo	9 960	1 564 662	6,4	10 068	1 579 967	6,4	1%
Sconosciuto Svizzera	6	–	–	0	–	–	-100%

Fonte(i): UST – Statistica criminale di polizia (SCP) 2023

© UST 2024

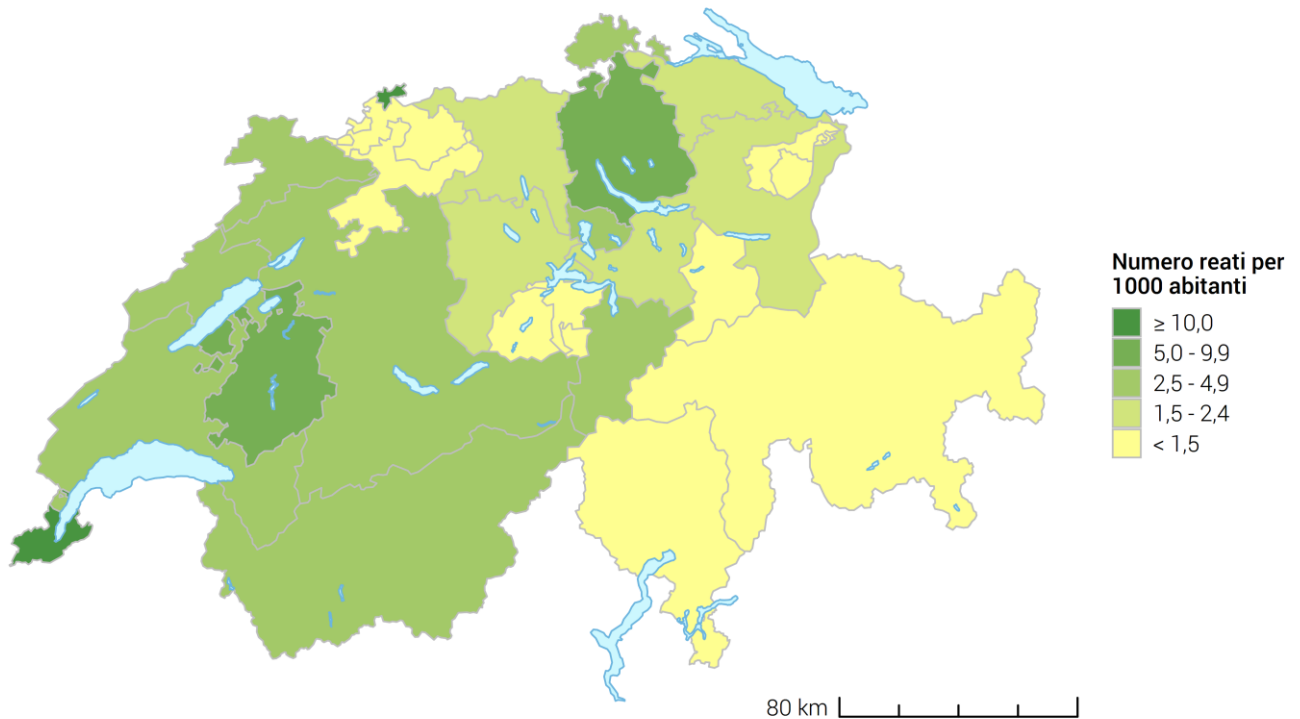
2.3.3 Legge sugli stranieri e la loro integrazione (LStrI)

Il calcolo delle frequenze (numero di reati ogni 1000 abitanti) migliora la raffrontabilità. Nelle frequenze non è però possibile tener conto di altri fattori quali il luogo geografico (zone di frontiera) e l'intensità dei controlli, che hanno una notevole influenza sul tasso di delinquenza in questo ambito. In sede di raffronto, quindi, occorre considerare questi fattori.

2.3.3.1 Frequenza (‰) secondo il Cantone

Legge sugli stranieri e la loro integrazione: frequenza (‰) secondo il Cantone

G 5



Fonte(i): UST – SCP (2023), STATPOP (2022)

© UST, CRIME, 2024

2.3.3.2 Frequenza (‰) ed evoluzione secondo il Cantone

Legge sugli stranieri e la loro integrazione: frequenza (‰) ed evoluzione secondo il Cantone

T 9

	2022			2023			Differenza
	Reati	Abitanti	Frequenza	Reati	Abitanti	Frequenza	
Totale Svizzera	35 551	8 738 791	4,1	43 180	8 815 385	4,9	21%
Appenzello Esterno	42	55 585	0,8	23	55 759	0,4	-45%
Appenzello Interno	15	16 360	0,9	6	16 416	0,4	-60%
Argovia	1 055	703 086	1,5	1 114	711 232	1,6	6%
Basilea Campagna	151	292 817	0,5	133	294 417	0,5	-12%
Basilea Città	4 350	196 036	22,2	8 056	196 786	40,9	85%
Berna	2 030	1 047 422	1,9	3 009	1 051 437	2,9	48%
Friburgo	1 458	329 860	4,4	2 988	334 465	8,9	105%
Ginevra	9 764	509 448	19,2	9 710	514 114	18,9	-1%
Giura	411	73 798	5,6	280	73 865	3,8	-32%
Glarona	102	41 190	2,5	57	41 471	1,4	-44%
Grigioni	152	201 376	0,8	278	202 538	1,4	83%
Lucerna	996	420 326	2,4	1 055	424 851	2,5	6%
Neuchâtel	491	176 166	2,8	554	176 571	3,1	13%
Nidvaldo	53	43 894	1,2	19	44 420	0,4	-64%
Obvaldo	39	38 435	1,0	48	38 700	1,2	23%
San Gallo	1 370	519 245	2,6	1 062	525 967	2,0	-22%
Sciaffusa	311	83 995	3,7	269	85 214	3,2	-14%
Soletta	377	280 245	1,3	399	282 408	1,4	6%
Svitto	226	163 689	1,4	249	164 920	1,5	10%
Ticino	689	352 181	2,0	497	354 023	1,4	-28%
Turgovia	484	285 964	1,7	535	289 650	1,8	11%
Uri	63	37 047	1,7	116	37 317	3,1	84%
Vallese	1 036	353 209	2,9	1 700	357 282	4,8	64%
Vaud	1 961	822 968	2,4	2 088	830 431	2,5	6%
Zugo	291	129 787	2,2	346	131 164	2,6	19%
Zurigo	7 634	1 564 662	4,9	8 587	1 579 967	5,4	12%
Sconosciuto Svizzera	0	-	-	2	-	-	-

Fonte(i): UST – Statistica criminale di polizia (SCP) 2023

© UST 2024

2.4 Persone imputate secondo la legge

A prescindere dal numero di reati contestati, le singole persone nel totale della legge corrispondente sono conteggiate una sola volta. In questo modo resta garantita la relazione con i dati relativi alla popolazione.

Le persone imputate indicate qui di seguito comprendono anche persone che non fanno parte della popolazione residente. Un paragone coerente delle persone imputate con la popolazione residente è dunque possibile solo selezionando e persone imputate residenti della stessa categoria di età e dello stesso sesso della popolazione residente presa a paragone.

2.4.1 Persone imputate secondo la legge, la classe di età ed il sesso

Persone imputate secondo la legge, la classe di età ed il sesso

T 10

	Totale	Minorenni		Giovani adulti (18-24 anni)		Adulti (>24 anni)		Pers. giur.	s. i.
		m	f	m	f	m	f		
Codice penale (CP)	90 582	8 556	2 476	10 822	2 970	48 684	16 865	179	30
Legge sugli stupefacenti (LStup)	24 246	2 080	338	5 141	608	13 847	2 229	1	2
Legge sugli stranieri e la loro integrazione (LStrI)	27 373	1 132	112	5 838	919	14 689	4 639	44	0

Fonte(i): UST – Statistica criminale di polizia (SCP) 2023

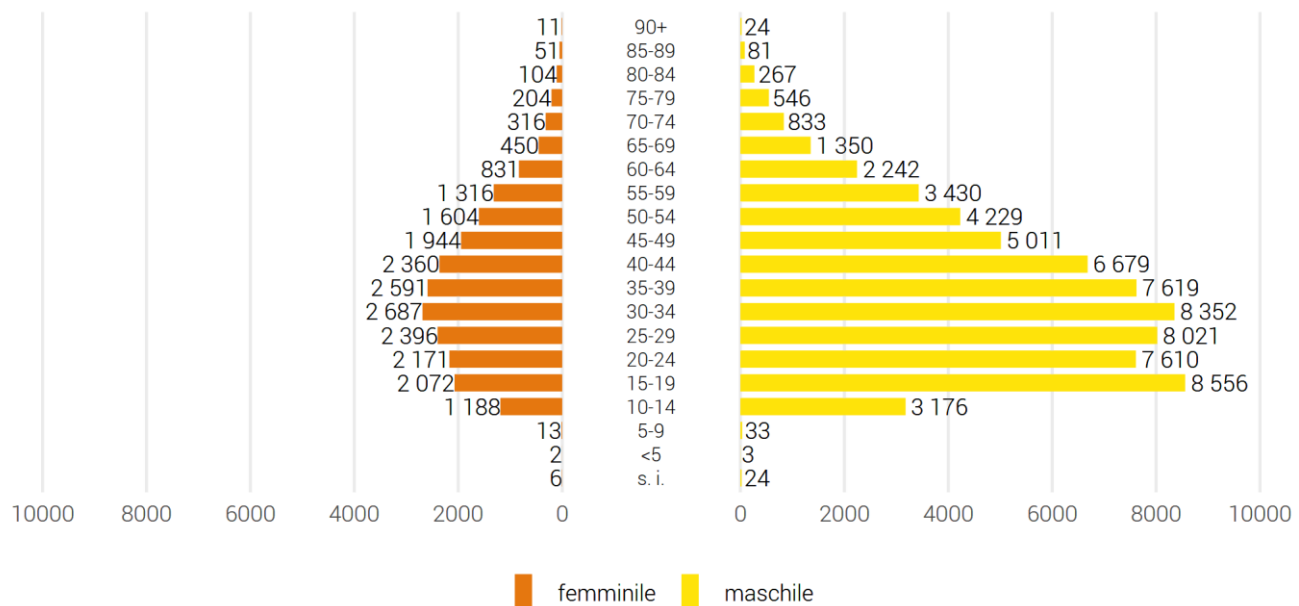
© UST 2024

2.4.2 Ripartizione dell'età e del sesso secondo la legge

2.4.2.1 Codice penale (CP)

Codice penale: persone imputate secondo l'età e il sesso

G 6



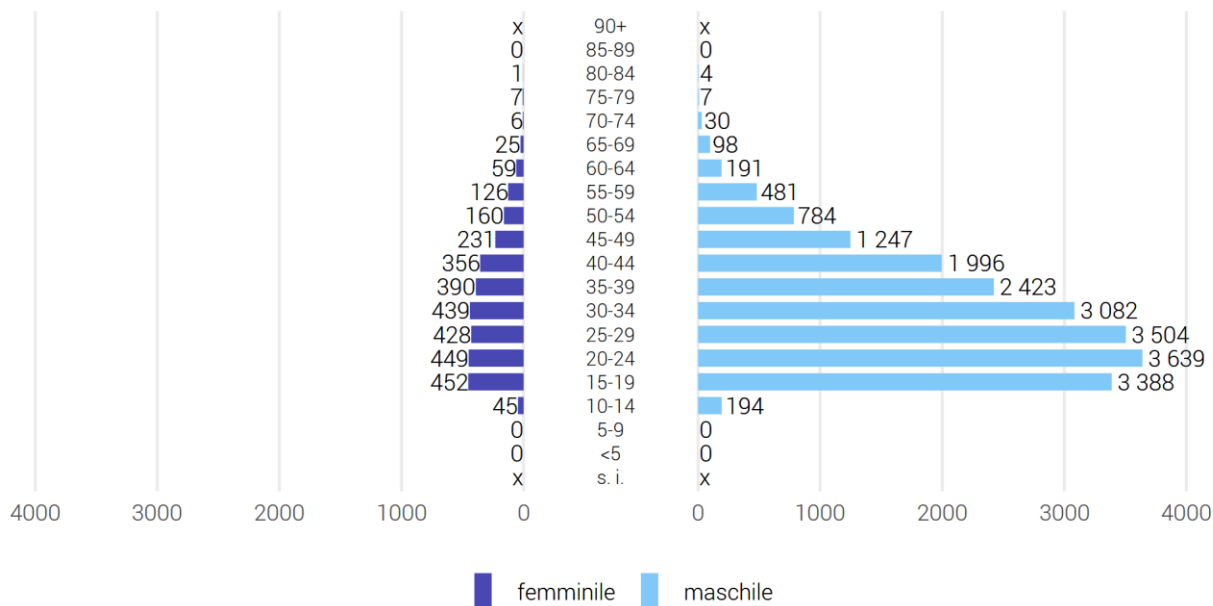
Fonte(i): UST – Statistica criminale di polizia (SCP) 2023

© UST 2024

2.4.2.2 Legge sugli stupefacenti (LStup)

Legge sugli stupefacenti: persone imputate secondo l'età e il sesso

G 7



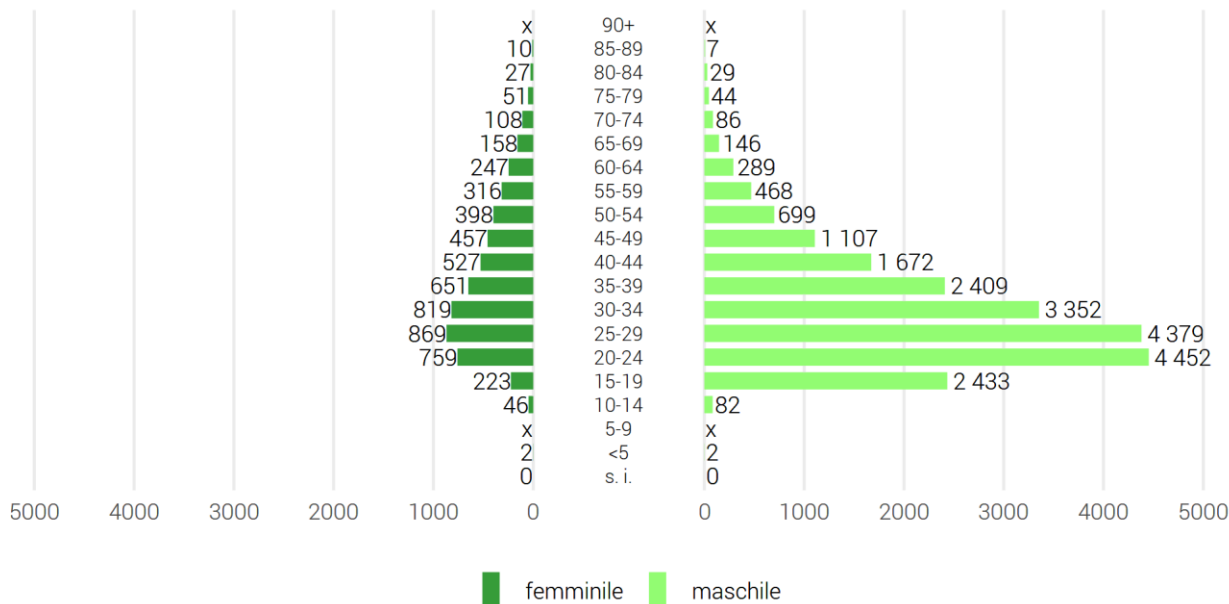
Fonte(i): UST – Statistica criminale di polizia (SCP) 2023

© UST 2024

2.4.2.3 Legge sugli stranieri e la loro integrazione (LStrI)

Legge sugli stranieri e la loro integrazione: persone imputate secondo l'età e il sesso

G 8



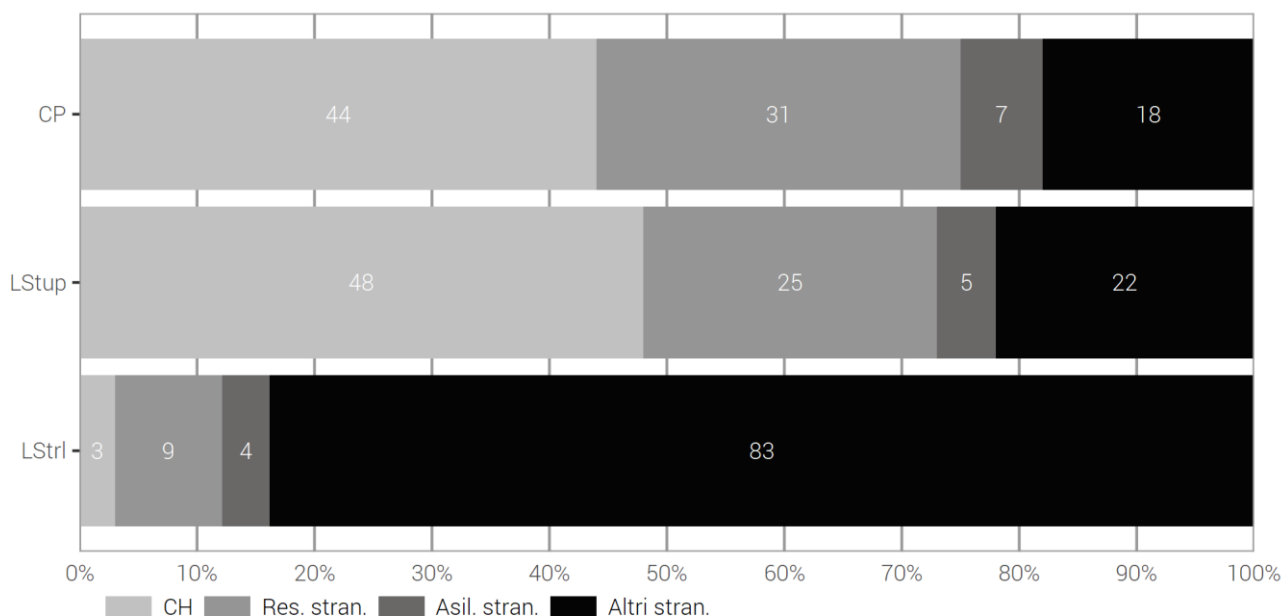
Fonte(i): UST – Statistica criminale di polizia (SCP) 2023

© UST 2024

2.4.3 Nazionalità delle persone imputate secondo la legge (CH/stranieri per statuto di soggiorno)

Nazionalità delle persone imputate secondo la legge (CH/stranieri per statuto di soggiorno)

G 9



Fonte(i): UST – Statistica criminale di polizia (SCP) 2023

© UST 2024

Nella SCP, la distinzione delle persone straniere si fa in base al loro statuto di soggiorno (o alla sua assenza). Si distinguono tre categorie:

Popolazione residente permanente straniera (Res. stran.):

- Permesso di dimora (permesso B)
- Permesso di domicilio (permesso C)
- Permesso di dimora con attività lucrativa (diplomatici, funzionari internazionali, permesso Ci)

Settore dell'asilo (Asil. stran.):

- Persone ammesse provvisoriamente (permesso F)
- Richiedenti l'asilo (permesso N)
- Persone bisognose di protezione (permesso S)

Altri stranieri (Altri stran.):

- Dimoranti temporanei (permesso L)
- Frontalieri (permesso G)
- Persone legalmente presenti senza status che richieda l'identificazione (turisti, visitatori)
- In procedura di notifica per attività lucrativa di breve durata (cittadini/dipendenti di aziende dell'UE/AELS)
- Richiedenti l'asilo presenti illegalmente (respinti e tenuti a lasciare il Paese)
- Presenza illegale senza procedura di asilo
- Rinvio alla frontiera
- Statuto sconosciuto o mancante

Per quest'ultima categoria (altri stran.) le analisi suddivise per sottocategorie non sono possibili a causa di persone per le quali lo statuto di soggiorno è sconosciuto o mancante. Nella statistica della popolazione e delle economie domestiche (STATPOP), dal momento che gli stranieri dimoranti temporanei (permesso L), gli stranieri ammessi provvisoriamente (permesso F) e i richiedenti l'asilo (permesso N) risiedono da oltre 12 mesi in Svizzera, questi sono compresi nella popolazione residente permanente. Invece, nella SCP non è possibile effettuare questa distinzione poiché il periodo di soggiorno non può essere determinato.

Osservazioni sulla LStrl: gli svizzeri possono violare la Legge sugli stranieri e la loro integrazione in modo ristretto, per es. tramite l'impiego di stranieri non autorizzati a lavorare o la facilitazione del loro soggiorno illegale.

2.4.4 Persone imputate secondo la legge, la nazionalità e lo statuto di soggiorno

Per garantire la comparabilità tra nazionalità, il numero di persone imputate di una determinata nazionalità dovrebbe essere rapportato al numero di connazionali effettivamente presenti in Svizzera e parametrato a 1000 persone (corrisponde al calcolo del tasso di persone imputate). Ciò ha senso solo a livello nazionale, in quanto le cifre cantonali sono in alcuni casi estremamente basse e non va inoltre sottovalutata la mobilità intercantonale delle persone imputate. In particolare quando il numero di persone è ridotto, il tasso di criminalità calcolato in questo modo non deve essere sopravvalutato, visto che una persona in più o in meno comporta variazioni significative dei risultati.

2.4.4.1 Codice penale (CP)

Codice penale: persone imputate secondo la nazionalità e lo statuto di soggiorno

T 11

	Totale	Statuto di soggiorno		
		Popolazione residente	Settore dell'asilo	Altri stranieri
Totale	90 403	68 297	5 945	16 161
Svizzera	40 076	40 076	–	–
Totale stranieri	50 327	28 221	5 945	16 161
Italia	3 990	3 189	0	801
Francia	3 452	1 397	0	2 055
Portogallo	3 440	3 047	0	393
Germania	3 428	2 580	0	848
Algeria	3 129	137	1 205	1 787
Romania	2 943	746	0	2 197
Kosovo	2 694	2 335	38	321
Marocco	1 893	236	727	930
Türkiye	1 755	1 422	153	180
Serbia	1 477	1 110	62	305
Spagna	1 425	1 073	0	352
Macedonia del Nord	1 230	1 080	15	135
Afghanistan	1 175	356	734	85
Ucraina	1 165	101	879	185
Eritrea	1 020	671	305	44
Tunisia	896	288	220	388
Siria	768	412	244	112
Georgia	758	11	255	492
Polonia	745	408	0	337
Brasile	666	530	2	134
Ungheria	601	350	0	251
Croazia	571	436	3	132
Bosnia e Erzegovina	543	438	12	93
Austria	513	404	0	109
Sri Lanka	494	406	56	32
Bulgaria	432	231	0	201
Iraq	386	192	129	65
Somalia	379	155	185	39
Slovacchia	376	227	0	149
Albania	330	67	13	250
Nigeria	328	96	24	208
Libia	282	27	127	128
Russia	256	142	39	75
Congo (Kinshasa)	245	188	25	32
Repubblica dominicana	240	199	1	40
Colombia	233	95	8	130
Regno Unito	232	150	0	82

Codice penale: persone imputate secondo la nazionalità e lo statuto di soggiorno

T 11

	Totale	Statuto di soggiorno		
		Popolazione residente	Settore dell'asilo	Altri stranieri
Paesi Bassi	232	155	0	77
Camerun	232	169	6	57
Iran	223	107	74	42
Sconosciuto	197	17	8	172
Cechia	191	123	0	68
Cina	189	91	11	87
Belgio	176	116	0	60
Slovenia	170	146	0	24
Guinea	170	41	27	102
Grecia	145	123	0	22
Angola	144	88	37	19
Côte d'Ivoire	137	68	17	52
Senegal	128	58	4	66
Egitto	120	70	17	33
Thailandia	113	107	0	6
Stati Uniti	112	57	0	55
India	108	57	3	48
Congo (Brazzaville)	106	68	22	16
Perù	104	60	1	43
Altre nazionalità	2 840	1 568	257	1 015

Fonte(i): UST – Statistica criminale di polizia (SCP) 2023

© UST 2024

2.4.4.2 Legge sugli stupefacenti (LStup)

Legge sugli stupefacenti: persone imputate secondo la nazionalità e lo statuto di soggiorno

T 12

	Totale	Statuto di soggiorno		
		Popolazione residente	Settore dell'asilo	Altri stranieri
Totale	24 245	17 591	1 220	5 434
Svizzera	11 515	11 515	–	–
Totale stranieri	12 730	6 076	1 220	5 434
Francia	1 612	382	0	1 230
Italia	1 245	948	0	297
Portogallo	979	774	0	205
Algeria	961	32	317	612
Germania	732	531	0	201
Spagna	498	316	0	182
Marocco	483	49	175	259
Kosovo	383	324	11	48
Albania	350	22	2	326
Nigeria	349	12	7	330
Romania	286	79	0	207
Türkiye	286	238	20	28
Serbia	263	201	11	51
Eritrea	244	130	99	15
Tunisia	243	72	49	122
Afghanistan	217	41	157	19
Polonia	196	119	0	77
Macedonia del Nord	181	160	2	19
Ungheria	153	89	0	64
Brasile	148	106	1	41
Austria	127	82	0	45
Croazia	123	107	0	16
Bosnia e Erzegovina	118	97	3	18
Somalia	113	32	69	12
Slovacchia	111	68	0	43
Siria	109	61	36	12
Paesi Bassi	107	43	0	64
Guinea	106	14	8	84
Altre nazionalità	2 007	947	253	807

Fonte(i): UST – Statistica criminale di polizia (SCP) 2023

© UST 2024

2.4.4.3 Legge sugli stranieri e la loro integrazione (LStrI)

Legge sugli stranieri e la loro integrazione: persone imputate secondo la nazionalità e lo statuto di soggiorno

T 13

	Totale	Statuto di soggiorno		
		Popolazione residente	Settore dell'asilo	Altri stranieri
Totale	27 329	3 441	1 130	22 758
Svizzera	889	889	–	–
Totale stranieri	26 440	2 552	1 130	22 758
Afghanistan	2 525	31	62	2 432
Algeria	2 348	18	333	1 997
Francia	1 977	138	0	1 839
Marocco	1 452	21	178	1 253
Türkiye	1 341	162	65	1 114
Kosovo	1 127	220	5	902
Siria	931	46	37	848
Tunisia	806	21	39	746
Romania	708	79	0	629
Nigeria	634	1	8	625
Brasile	622	78	1	543
Albania	618	10	2	606
Serbia	541	86	6	449
Macedonia del Nord	481	91	3	387
Germania	444	278	0	166
Guinea	432	4	5	423
India	428	9	1	418
Italia	412	210	0	202
Georgia	370	1	42	327
Cina	361	32	2	327
Stati Uniti	342	10	0	332
Colombia	319	19	0	300
Portogallo	300	177	0	123
Thailandia	289	18	0	271
Iraq	274	32	34	208
Eritrea	248	62	51	135
Iran	235	16	11	208
Spagna	232	93	0	139
Russia	217	14	5	198
Pakistan	204	6	3	195
Ucraina	183	4	60	119
Libia	176	1	31	144
Sri Lanka	172	28	19	125
Côte d'Ivoire	171	8	5	158
Camerun	171	16	3	152
Senegal	164	7	2	155
Egitto	162	2	3	157
Gambia	150	0	7	143
Polonia	141	33	0	108
Bosnia e Erzegovina	129	13	1	115
Filippine	128	12	0	116
Regno Unito	124	14	5	105
Somalia	123	8	28	87
Perù	106	13	0	93

Legge sugli stranieri e la loro integrazione: persone imputate secondo la nazionalità e lo statuto di soggiorno

T 13

	Totale	Statuto di soggiorno		
		Popolazione residente	Settore dell'asilo	Altri stranieri
Mongolia	104	8	2	94
Altre nazionalità	3 018	402	71	2 545

Fonte(i): UST – Statistica criminale di polizia (SCP) 2023

© UST 2024

2.4.5 Numero di reati per persona imputata in un anno civile

Può trattarsi sia di reati commessi nello stesso momento e nello stesso luogo, sia di reati commessi in diversi momenti dell'anno. Le combinazioni di due o tre reati del Codice penale che si verificano con maggiore frequenza sono il furto con introduzione clandestina (violazione di domicilio e furto) o il furto con scasso (danneggiamento, violazione di domicilio e furto).

2.4.5.1 Codice penale (CP)

Codice penale: numero dei reati per persona imputata in un anno civile

T 14

	Numero dei reati per persona						Totale
	1	2	3	4	5-10	>10	
Totale minorenni	5 660	2 313	1 087	521	1 029	422	11 032
Svizzeri	3 222	1 288	565	251	467	169	5 962
Stranieri	2 438	1 025	522	270	562	253	5 070
popolazione residente	1 629	684	329	165	266	78	3 151
settore dell'asilo	444	183	88	58	149	85	1 007
altri stranieri	365	158	105	47	147	90	912
Totale adulti	40 996	17 822	7 778	4 240	6 147	2 358	79 341
Svizzeri	18 320	7 812	3 219	1 704	2 247	811	34 113
Stranieri	22 676	10 010	4 559	2 536	3 900	1 547	45 228
popolazione residente	12 893	6 022	2 557	1 419	1 741	438	25 070
settore dell'asilo	2 057	1 019	502	343	637	371	4 929
altri stranieri	7 726	2 969	1 500	774	1 522	738	15 229

Fonte(i): UST – Statistica criminale di polizia (SCP) 2023

© UST 2024

2.4.5.2 Legge sugli stupefacenti (LStup)

Legge sugli stupefacenti: numero dei reati per persona imputata in un anno civile

T 15

	Numero dei reati per persona						Totale
	1	2	3	4	5-10	>10	
Totale minorenni	886	995	267	128	134	8	2 418
Svizzeri	545	668	167	79	75	2	1 536
Stranieri	341	327	100	49	59	6	882
popolazione residente	204	216	60	35	31	2	548
settore dell'asilo	74	55	21	10	16	3	179
altri stranieri	63	56	19	4	12	1	155
Totale adulti	8 647	8 208	2 533	1 162	1 099	176	21 825
Svizzeri	3 962	3 604	1 159	581	579	94	9 979
Stranieri	4 685	4 604	1 374	581	520	82	11 846
popolazione residente	2 320	1 941	677	303	250	37	5 528
settore dell'asilo	501	309	100	49	66	15	1 040
altri stranieri	1 864	2 354	597	229	204	30	5 278

Fonte(i): UST – Statistica criminale di polizia (SCP) 2023

© UST 2024

La combinazione più frequente di due violazioni alla legge sugli stupefacenti è il possesso di sostanze illegali (o il sequestro delle stesse) combinato al consumo di sostanze illegali. Per questo tipo di reati, anche le denunce ripetute della stessa persona sono più frequenti che in altri ambiti.

2.4.5.3 Legge sugli stranieri e la loro integrazione (Lstrl)

Legge sugli stranieri e la loro integrazione: numero dei reati per persona imputata in un anno civile

T 16

	Numero dei reati per persona						Totale
	1	2	3	4	5-10	>10	
Totale minorenni	860	248	46	30	43	18	1 245
Svizzeri	1	0	0	0	0	0	1
Stranieri	859	248	46	30	43	18	1 244
popolazione residente	10	0	0	0	0	0	10
settore dell'asilo	54	22	6	6	12	9	109
altri stranieri	795	226	40	24	31	9	1 125
Totale adulti	19 562	4 053	1 299	468	534	168	26 084
Svizzeri	751	113	19	3	1	1	888
Stranieri	18 811	3 940	1 280	465	533	167	25 196
popolazione residente	2 064	385	70	13	10	0	2 542
settore dell'asilo	647	165	65	41	68	32	1 018
altri stranieri	16 100	3 390	1 145	411	455	135	21 636

Fonte(i): UST – Statistica criminale di polizia (SCP) 2023

© UST 2024

Nel campo d'applicazione della legge sugli stranieri e la loro integrazione è relativamente frequente riscontrare combinazioni di reati da parte della stessa persona. Un'entrata 29emplic comporta, per esempio, anche un soggiorno 29emplic.

2.4.6 Numero di persone imputate per reato del Codice penale (CP)

Numero di persone imputate per reato del Codice penale

T 17

	Numero di persone imputate					
	1	2	3	4	5-10	>10
Numero dei reati	167 519	24 199	5 338	1 825	1 697	267

Fonte(i): UST – Statistica criminale di polizia (SCP) 2023

© UST 2024

Nei campi d'applicazione della legge sugli stupefacenti e della legge sugli stranieri e la loro integrazione, le denunce sono spesso trattate per singola persona. Di conseguenza, non è possibile stabilire statisticamente se i reati sono stati commessi individualmente o in gruppo. Per le due leggi in questione si rinuncia quindi a un'elaborazione di questo tipo.

3 Parte dettagliata

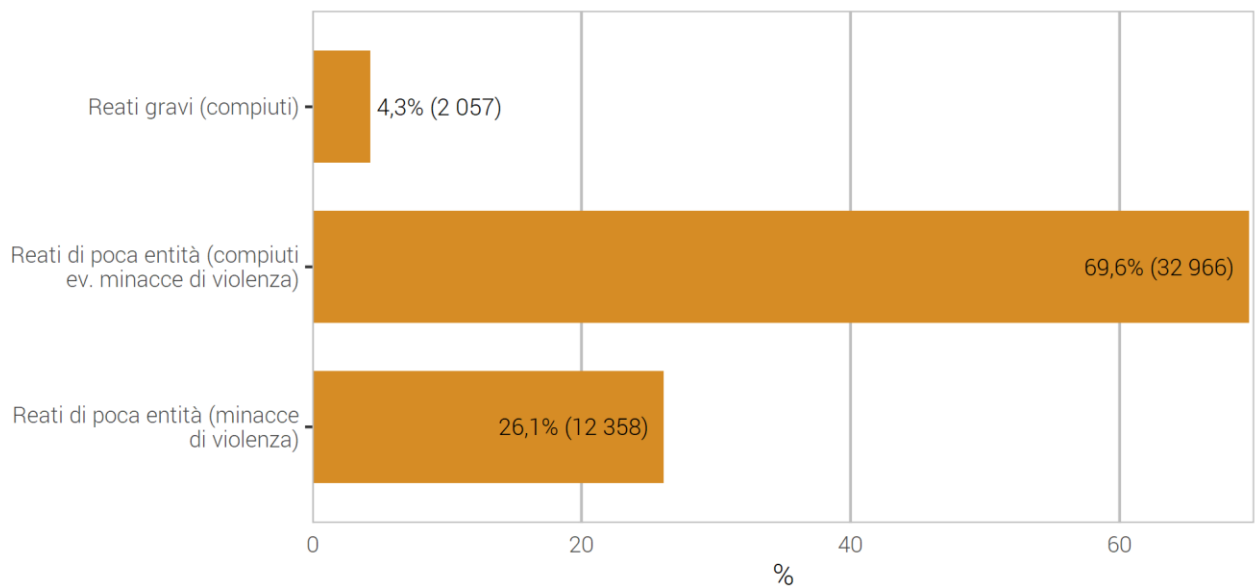
3.1 Reati violenti

Per «reati violenti» si intendono le fattispecie del CP caratterizzate dalla minaccia o dall'impiego intenzionale della violenza contro altre persone. Sono esclusi dalla nozione gli atti violenti contro le cose (vedi «danneggiamento»).

3.1.1 Reati violenti: ripartizione secondo il reato

Reati violenti: ripartizione secondo il reato

G 10



Fonte(i): UST – Statistica criminale di polizia (SCP) 2023

© UST 2024

3.1.2 Reati violenti: tasso di chiarimento ed evoluzione dei reati

Reati violenti: tasso di chiarimento ed evoluzione dei reati

T 18

	2022		2023		Differenza
	Reati	Chiarimento	Reati	Chiarimento	
Totale reati violenti	46 687	83,8%	47 381	84,4%	1%
Totale reati gravi (compiuti)	1 942	84,5%	2 057	86,5%	6%
Omicidi consumati (art. 111-113/116)	42	100,0%	53	98,1%	26%
arma da fuoco	11	100,0%	12	100,0%	9%
arma affilata/appuntita	17	100,0%	25	100,0%	47%
arma contundente	2	100,0%	1	100,0%	-50%
violenza fisica	10	100,0%	9	88,9%	-10%
altri mezzi util.	2	100,0%	5	100,0%	150%
senza indicazione	0	-	1	100,0%	-
Omicidi tentati (art. 111-113/116)	195	95,4%	229	93,9%	17%
arma da fuoco	9	100,0%	19	94,7%	111%
arma affilata/appuntita	117	95,7%	136	95,6%	16%
arma contundente	7	85,7%	6	83,3%	-14%
violenza fisica	38	97,4%	42	97,6%	11%
altri mezzi util.	22	90,9%	26	80,8%	18%
senza indicazione	2	100,0%	0	-	-100%
Lesioni personali gravi (art. 122)	762	83,6%	880	83,5%	15%
arma da fuoco	6	100,0%	5	100,0%	-17%
arma affilata/appuntita	172	90,1%	200	89,5%	16%
arma contundente	30	73,3%	44	84,1%	47%
violenza fisica	403	85,1%	466	86,5%	16%
altri mezzi util.	134	74,6%	153	68,6%	14%
senza indicazione	17	64,7%	12	50,0%	-29%
Mutilazione di organi genitali femminili (art. 124)	1	100,0%	0	-	-100%
Preso d'ostaggio (art. 185)	7	14,3%	5	40,0%	-29%
Violenza carnale (art. 190)	867	84,4%	839	89,6%	-3%
Rapina (art. 140 n. 4)	68	61,8%	51	47,1%	-25%
Totale reati di poca entità (compiuti ev. minacce di violenza)	32 847	85,6%	32 966	85,9%	0%
Lesioni 32emplice (art. 123)	7 516	83,6%	7 440	84,7%	-1%
Vie di fatto (art. 126)	14 106	89,1%	14 354	88,8%	2%
Rissa (art. 133) ¹	980	99,7%	970	98,1%	-1%
<i>Numero di casi</i>	216	-	212	-	-2%
Aggressione (art. 134) ¹	1 455	80,3%	1 585	74,3%	9%
<i>Numero di casi</i>	629	-	748	-	19%
Rapina (art. 140 n. 1-3)	1 873	51,8%	1 879	51,8%	0%
Coazione (art. 181)	2 765	83,1%	2 739	87,8%	-1%
Matrimonio forzato (art. 181a)	2	50,0%	2	100,0%	0%
Sequestro persona/rapimento (art. 183)	268	86,2%	233	83,7%	-13%
Seq./rap. Circostanze aggravanti (art. 184)	4	100,0%	6	66,7%	50%
Coazione sessuale (art. 189)	752	84,0%	676	89,8%	-10%
Violenza o minaccia contro le autorità e i funzionari (art. 285)	3 090	95,8%	3 055	96,1%	-1%
Estorsione (art. 156 n. 3)	36	69,4%	27	74,1%	-25%

Reati violenti: tasso di chiarimento ed evoluzione dei reati

T 18

	2022		2023		Differenza
	Reati	Chiarimento	Reati	Chiarimento	
Totale reati di poca entità (minacce di violenza)	11 898	78,8%	12 358	80,0%	4%
Minaccia (art. 180)	10 164	89,9%	10 620	90,5%	4%
Estorsione (art. 156 n. 1,2,4)	1 734	14,1%	1 738	15,7%	0%

¹Per i reati di rissa e aggressione viene sanzionata esplicitamente la partecipazione, per questo il numero dei reati rispecchia il numero di partecipanti (in qualità di persone imputate). Il numero dei casi corrisponde al numero delle situazioni dove ha avuto luogo una rissa o un'aggressione.

Fonte(i): UST – Statistica criminale di polizia (SCP) 2023

© UST 2024

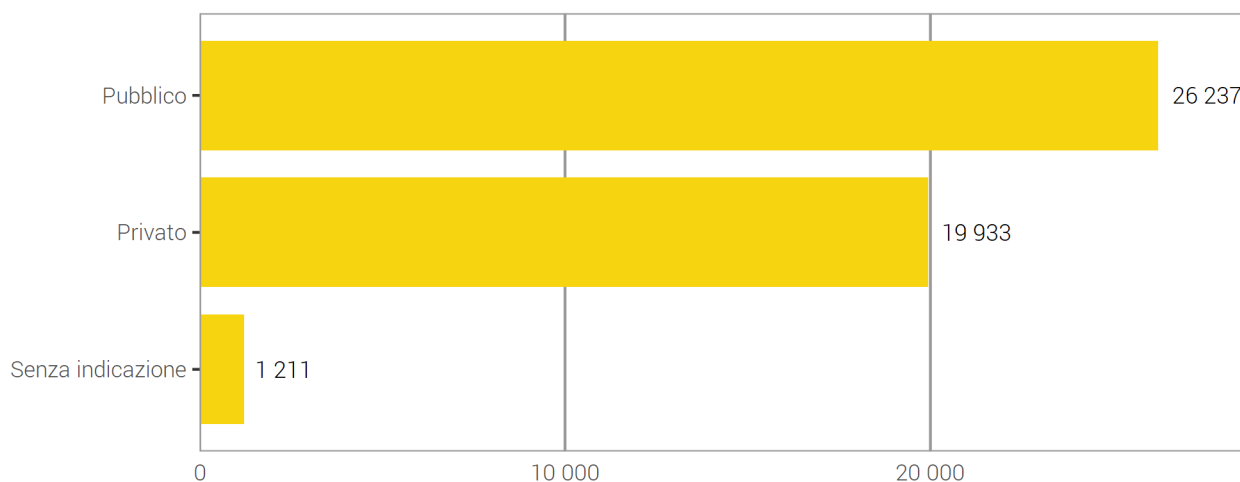
3.1.3 Reati violenti secondo il luogo

Lo spazio privato è definito da le «quattro mura», vale a dire i luoghi privati non accessibili ad altre persone.

Un luogo è invece considerato pubblico dal momento che è accessibile a numerose persone (per es. la scala di un edificio d'abitazione o la lavanderia in comune di un immobile locativo).

Reati violenti secondo il luogo: pubblico–privato

G 11



Fonte(i): UST – Statistica criminale di polizia (SCP) 2023

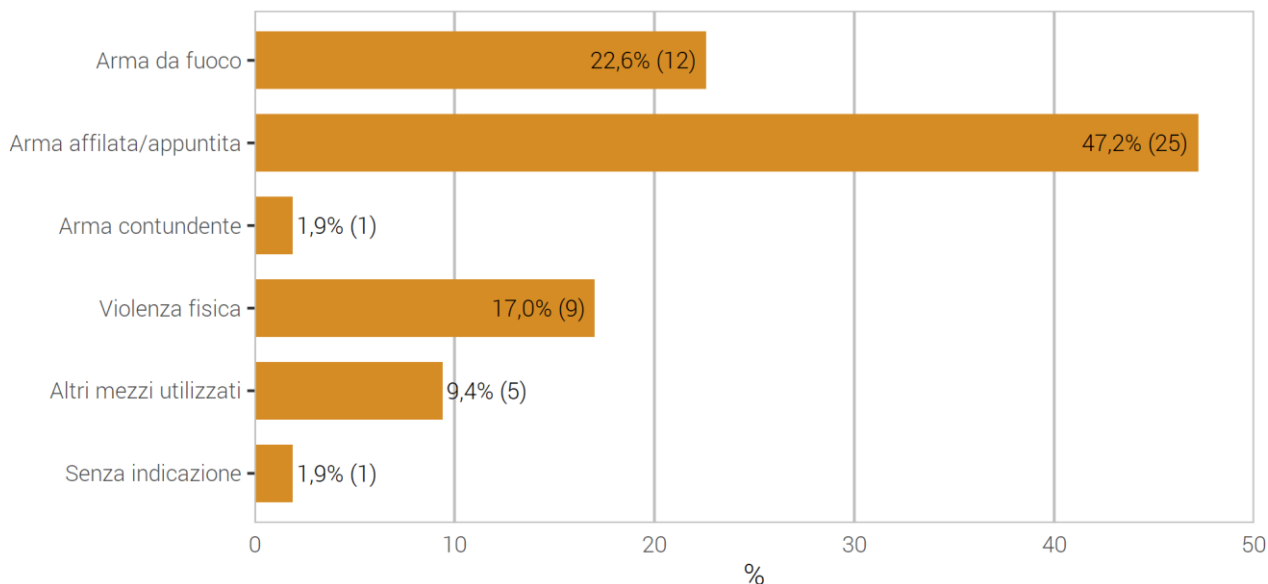
© UST 2024

3.1.4 Reati violenti secondo i mezzi utilizzati

3.1.4.1 Omicidi

Omicidi consumati (art. 111–113/116) secondo i mezzi utilizzati

G 12

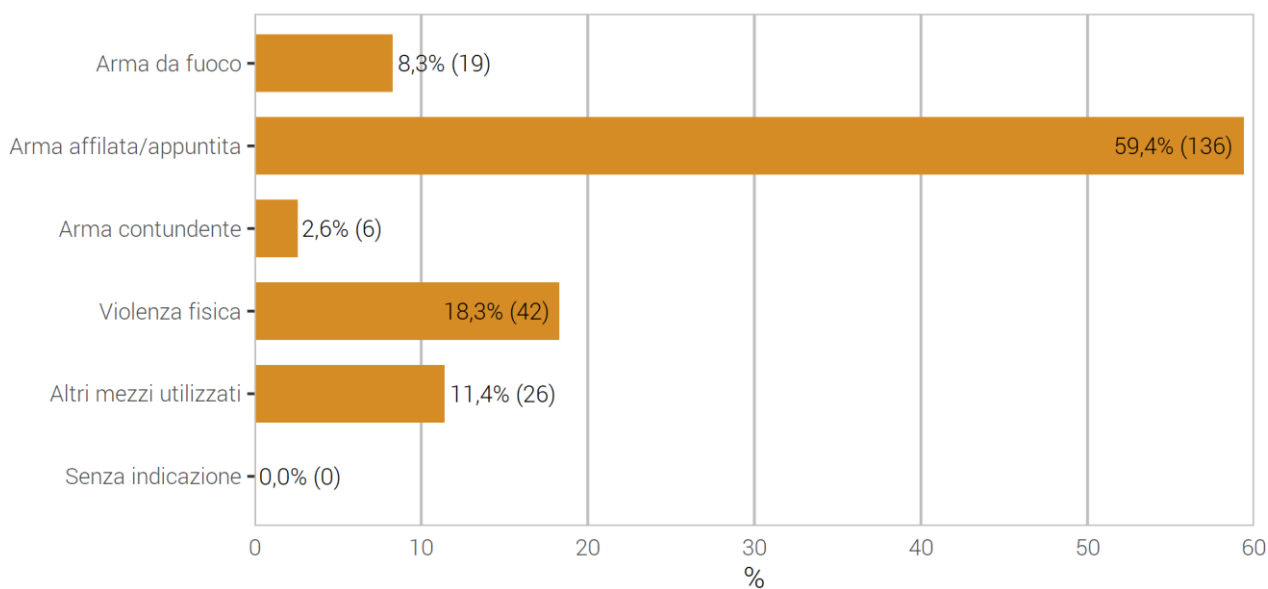


Fonte(i): UST – Statistica criminale di polizia (SCP) 2023

© UST 2024

Omicidi tentati (art. 111–113/116) secondo i mezzi utilizzati

G 13



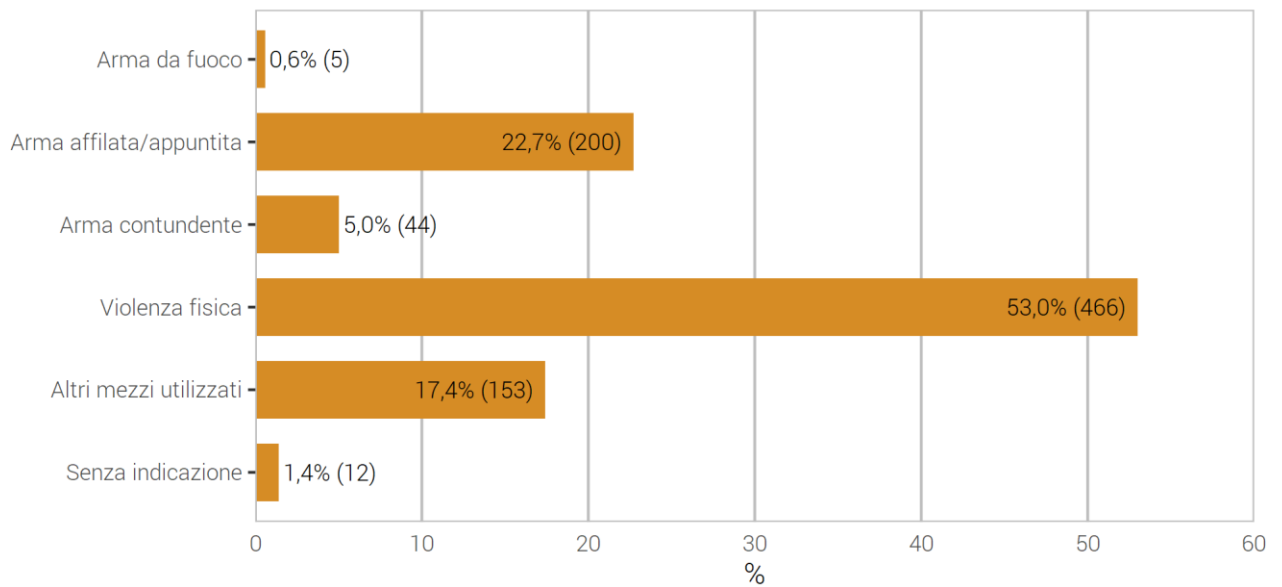
Fonte(i): UST – Statistica criminale di polizia (SCP) 2023

© UST 2024

3.1.4.2 Lesioni personali gravi

Lesioni personali gravi (art. 122) secondo i mezzi utilizzati

G 14



Fonte(i): UST – Statistica criminale di polizia (SCP) 2023

© UST 2024

3.1.5 Persone imputate per reati violenti secondo l'età, il sesso e la nazionalità

Persone imputate per reati violenti secondo l'età, il sesso e la nazionalità

T 19

	Totale	Età/Sesso				Stranieri/Statuto	
		<18	18-24	>24	M	Totale	Resid.
Totale reati violenti	28 907	3692	3968	21218	23093	15404	10696
Totale reati gravi (compiuti)	1 965	338	434	1193	1834	1137	709
Omicidi consumati (art. 111–113/116)	63	6	17	40	56	29	15
arma da fuoco	9	0	0	9	7	2	x
arma affilata/appuntita	32	4	8	20	29	21	8
arma contundente	2	x	x	x	x	x	x
violenza fisica	14	2	5	7	14	2	x
altri mezzi util.	4	0	2	2	4	1	x
senza indicazione	2	x	x	x	x	x	x
Omicidi tentati (art. 111–113/116)	228	29	53	146	197	155	71
arma da fuoco	19	0	5	14	19	16	4
arma affilata/appuntita	130	18	29	83	109	92	43
arma contundente	6	2	1	3	6	5	3
violenza fisica	51	9	14	28	50	31	14
altri mezzi util.	22	0	4	18	13	11	7
senza indicazione	0	0	0	0	0	0	0
Lesioni personali gravi (art. 122)	902	187	207	508	809	519	318
arma da fuoco	6	2	1	3	6	4	1
arma affilata/appuntita	199	21	49	129	169	142	74
arma contundente	57	9	11	37	54	30	15
violenza fisica	527	136	126	265	486	293	204
altri mezzi util.	107	17	20	70	88	50	24
senza indicazione	6	2	0	4	6	0	0
Mutilazione di organi genitali femminili (art. 124)	0	0	0	0	0	0	0
Presa d'ostaggio (art. 185)	1	x	x	x	x	x	x
Violenza carnale (art. 190)	761	101	151	509	759	436	308
Rapina (art. 140 n. 4)	52	23	17	12	52	25	13
Totale reati di poca entità (compiuti ev. minacce di violenza)	23 557	3142	3341	17051	18553	12573	8765
Lesioni semplici (art. 123)	6 408	855	1014	4535	5292	3575	2470
Vie di fatto (art. 126)	11 636	1181	1218	9236	8533	6207	4775
Rissa (art. 133)	881	230	275	376	801	564	311
Aggressione (art. 134)	1 096	516	267	313	984	587	380
Rapina (art. 140 n. 1–3)	1 273	537	342	394	1192	821	342
Coazione (art. 181)	2 456	242	248	1946	2010	1049	818
Matrimonio forzato (art. 181a)	2	x	x	x	x	x	x
Sequestro persona/rapimento (art. 183)	264	25	58	180	230	159	115
Seq./rap. circostanze aggravanti (art. 184)	5	1	1	3	4	1	x
Coazione sessuale (art. 189)	588	135	92	361	561	305	217
Violenza o minaccia contro le autorità e i funzionari (art. 285)	2 148	207	463	1478	1786	1076	472
Estorsione (art. 156 n. 3)	30	11	5	14	30	20	14
Totale reati di poca entità (minacce di violenza)	9 369	940	979	7444	7853	5184	3764
Minaccia (art. 180)	9 078	879	934	7260	7611	5033	3670
Estorsione (art. 156 n. 1,2,4)	317	70	46	200	264	163	103

Fonte(i): UST – Statistica criminale di polizia (SCP) 2023

© UST 2024

3.1.6 Persone danneggiate per reati violenti secondo l'età e il sesso

Persone danneggiate per reati violenti secondo l'età e il sesso

T 20

	Totale	Età			Sesso		Pers. giur.
		<18	18-24	>24	M	F	
Totale reati violenti	37 611	5242	5023	26798	21285	15787	539
Totale reati gravi (compiuti)	2 003	391	408	1202	905	1096	2
Omicidi consumati (art. 111-113/116)	53	6	9	38	25	28	0
arma da fuoco	12	3	0	9	7	5	0
arma affilata/appuntita	25	0	8	17	14	11	0
arma contundente	1	x	x	x	x	x	x
violenza fisica	9	0	0	9	1	8	0
altri mezzi util.	5	2	1	2	2	3	0
senza indicazione	1	x	x	x	x	x	x
Omicidi tentati (art. 111-113/116)	227	29	41	157	169	58	0
arma da fuoco	19	1	4	14	15	4	0
arma affilata/appuntita	136	14	26	96	110	26	0
arma contundente	6	2	1	3	6	0	0
violenza fisica	42	9	6	27	23	19	0
altri mezzi util.	24	3	4	17	15	9	0
senza indicazione	0	0	0	0	0	0	0
Lesioni personali gravi (art. 122)	866	136	166	564	672	194	0
arma da fuoco	5	0	2	3	5	0	0
arma affilata/appuntita	198	23	45	130	167	31	0
arma contundente	42	7	2	33	35	7	0
violenza fisica	460	87	94	279	343	117	0
altri mezzi util.	150	17	21	112	115	35	0
senza indicazione	11	2	2	7	7	4	0
Mutilazione di organi genitali femminili (art. 124)	0	0	0	0	0	0	0
Presa d'ostaggio (art. 185)	5	1	2	2	4	1	0
Violenza carnale (art. 190)	822	210	187	425	0	822	0
Rapina (art. 140 n. 4)	57	11	11	33	47	8	2
Totale reati di poca entità (compiuti ev. minacce di violenza)	28 998	4249	3766	20661	16436	12243	319
Lesioni semplici (art. 123)	7 281	1009	1097	5173	4535	2744	2
Vie di fatto (art. 126)	13 625	2168	1602	9855	6810	6815	0
Rissa (art. 133)	278	68	72	138	239	39	0
Aggressione (art. 134)	901	208	239	452	764	135	2
Rapina (art. 140 n. 1-3)	2 122	414	402	1163	1595	384	143
Coazione (art. 181)	2 709	355	295	1974	1085	1540	84
Matrimonio forzato (art. 181a)	2	x	x	x	x	x	x
Sequestro persona/rapimento (art. 183)	252	67	47	138	100	152	0
Seq./rap. circostanze aggravanti (art. 184)	6	1	1	4	1	5	0
Coazione sessuale (art. 189)	664	246	131	287	115	549	0
Violenza o minaccia contro le autorità e i funzionari (art. 285)	2 986	3	181	2712	2218	680	88
Estorsione (art. 156 n. 3)	28	4	3	16	21	2	5
Totale reati di poca entità (minacce di violenza)	12 349	1283	1624	9214	6531	5596	222
Minaccia (art. 180)	10 630	1029	1164	8348	5141	5406	83
Estorsione (art. 156 n. 1,2,4)	1 746	260	463	883	1407	199	140

Fonte(i): UST – Statistica criminale di polizia (SCP) 2023

© UST 2024

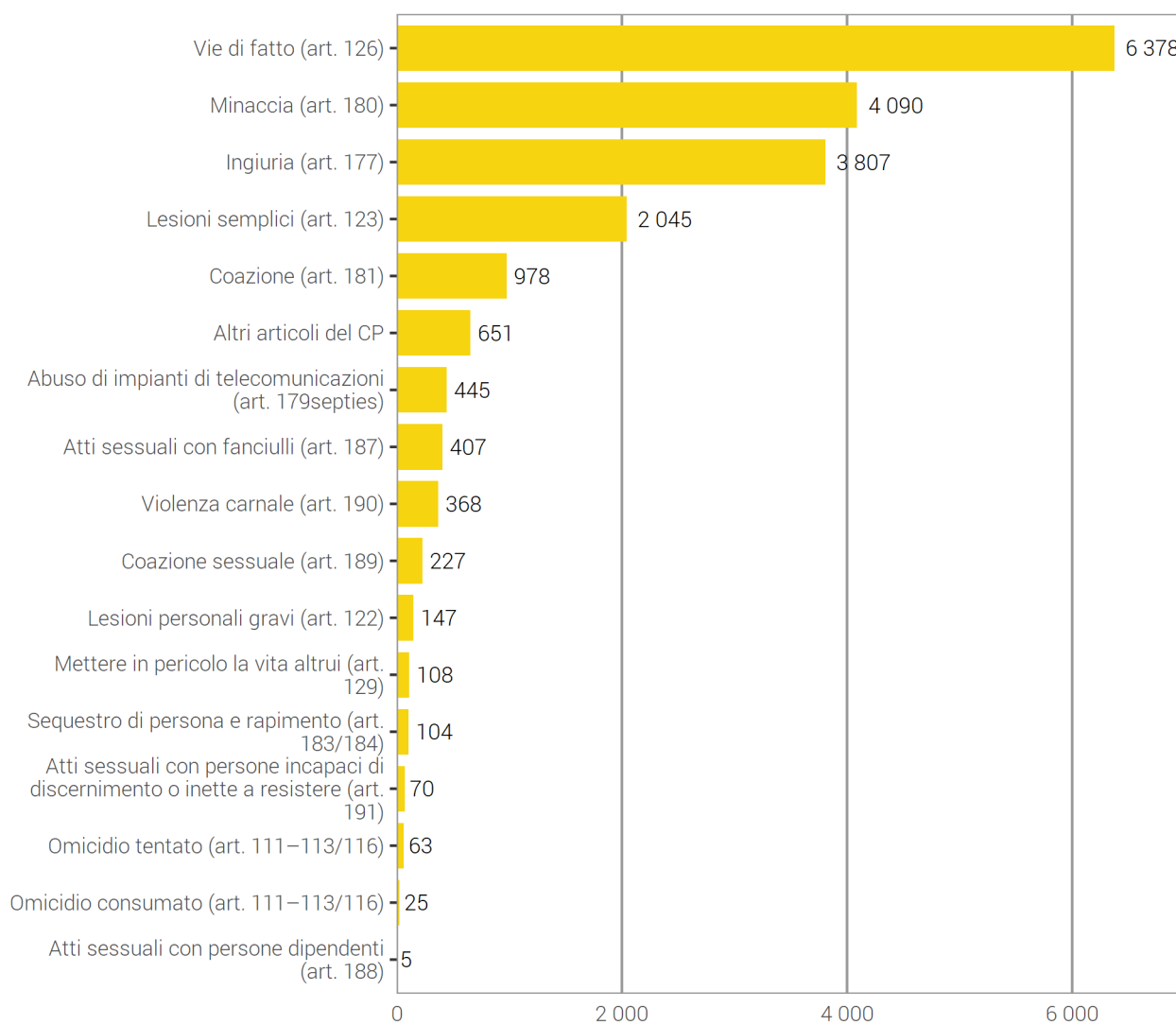
3.2 Violenza domestica

Dal 2009, la SCP definisce la violenza domestica in base alla relazione tra la persona danneggiata e la persona imputata al momento del reato. Le autorità di polizia cantonale registrano la relazione tra le persone per una selezione di reati. Se la persona imputata è un attuale o ex partner o un altro membro della famiglia della persona danneggiata, i reati registrati dalla polizia vengono attribuiti alla sfera domestica.

3.2.1 Violenza domestica: ripartizione secondo il reato

Violenza domestica: ripartizione secondo il reato

G 15



Fonte(i): UST – Statistica criminale di polizia (SCP) 2023

© UST 2024

3.2.2 Violenza domestica: selezione ed evoluzione dei reati

Violenza domestica: selezione ed evoluzione dei reati

T 21

	2022	2023	Differenza
	Reati	Reati	
Totale reati di violenza domestica	19 978	19 918	0%
Omicidio consumato (art. 111–113/116)	25	25	0%
Omicidio tentato (art. 111–113/116)	61	63	3%
Lesioni personali gravi (art. 122)	123	147	20%
Lesioni semplici (art. 123)	2 167	2 045	-6%
Vie di fatto (art. 126)	6 497	6 378	-2%
Mettere in pericolo la vita altrui (art. 129)	128	108	-16%
Ingiuria (art. 177)	3 766	3 807	1%
Abuso di impianti di telecomunicazioni (art. 179 ^{septies})	484	445	-8%
Minaccia (art. 180)	4 091	4 090	0%
Coazione (art. 181)	893	978	10%
Sequestro di persona e rapimento (art. 183/184)	119	104	-13%
Atti sessuali con fanciulli (art. 187)	384	407	6%
Atti sessuali con persone dipendenti (art. 188)	3	5	67%
Coazione sessuale (art. 189)	240	227	-5%
Violenza carnale (art. 190)	307	368	20%
Atti sessuali con persone incapaci di discernimento o inette a resistere (art. 191)	54	70	30%
Altri art. del CP ²	636	651	2%

²Altri articoli del CP: istigazione e aiuto al suicidio (art. 115 CP), interruzione punibile della gravidanza senza consenso della gestante (art. 118.2 CP), mutilazione di organi genitali femminili (art. 124 CP), abbandono (art. 127 CP), somministrazione a fanciulli di sostanze pericolose per la salute (art. 136 CP), diffamazione (art. 173 CP), calunnia (art. 174 CP), Matrimonio forzato/unione domestica registrata forzata (art. 181a CP), presa d'ostaggio (art. 185 CP), sfruttamento dello stato di bisogno (art. 193 CP), molestie sessuali (art. 198 CP), atti preparatori per omicidio intenzionale, assassinio, lesioni gravi, mutilazione di organi genitali femminili, sequestro di persona e rapimento, presa d'ostaggio (art. 260^{bis} CP).

Fonte(i): UST – Statistica criminale di polizia (SCP) 2023

© UST 2024

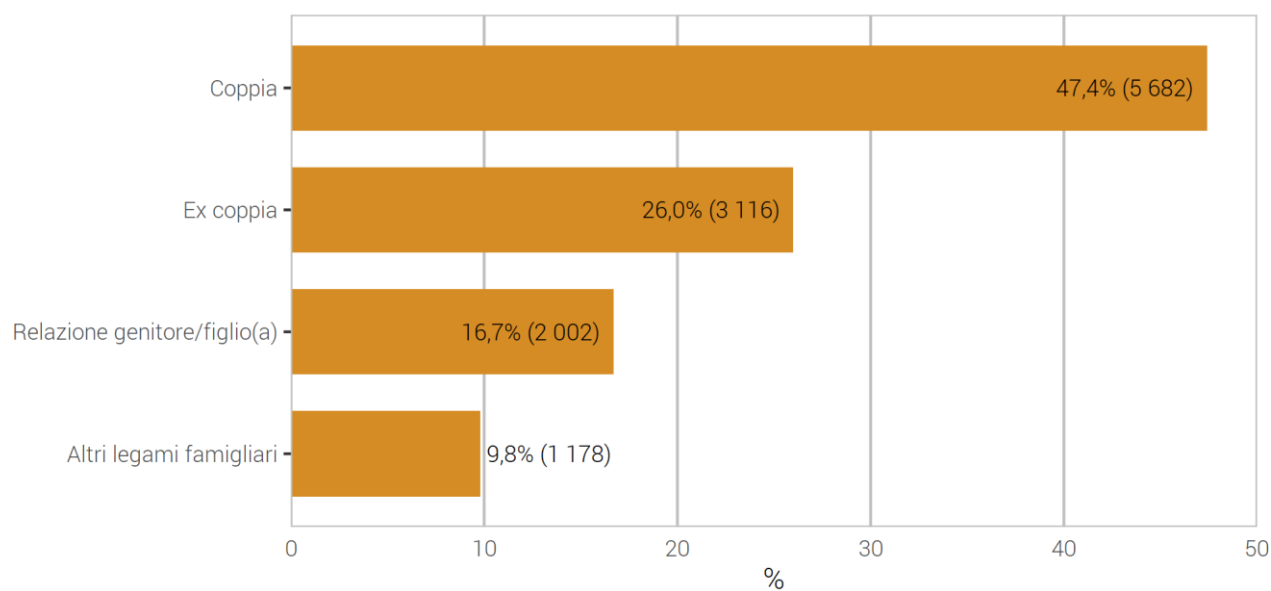
Un'altra fattispecie di reati che si verifica frequentemente nel quadro della violenza domestica è la violazione di domicilio. In ragione del grande numero di violazioni di domicilio (in genere combinate con il furto), si rinuncia per motivi di costo alla registrazione obbligatoria della relazione esistente tra persona imputata e persona danneggiata.

3.2.3 Violenza domestica: relazioni intercorrenti tra persone danneggiate e imputate

In questo grafico, ogni persona danneggiata è contata una volta per tipo di relazione. Una persona può dunque apparire anche più volte. Esempio: Una persona è danneggiata da un'aggressione dal suo coniuge e dai suoi due figli. La persona danneggiata sarà contata una volta nel tipo di relazione "coppia" ed una volta nel tipo di relazione "genitore/figlio(a)".

Violenza domestica: relazioni intercorrenti tra persone danneggiate e imputate

G 16



Fonte(i): UST – Statistica criminale di polizia (SCP) 2023

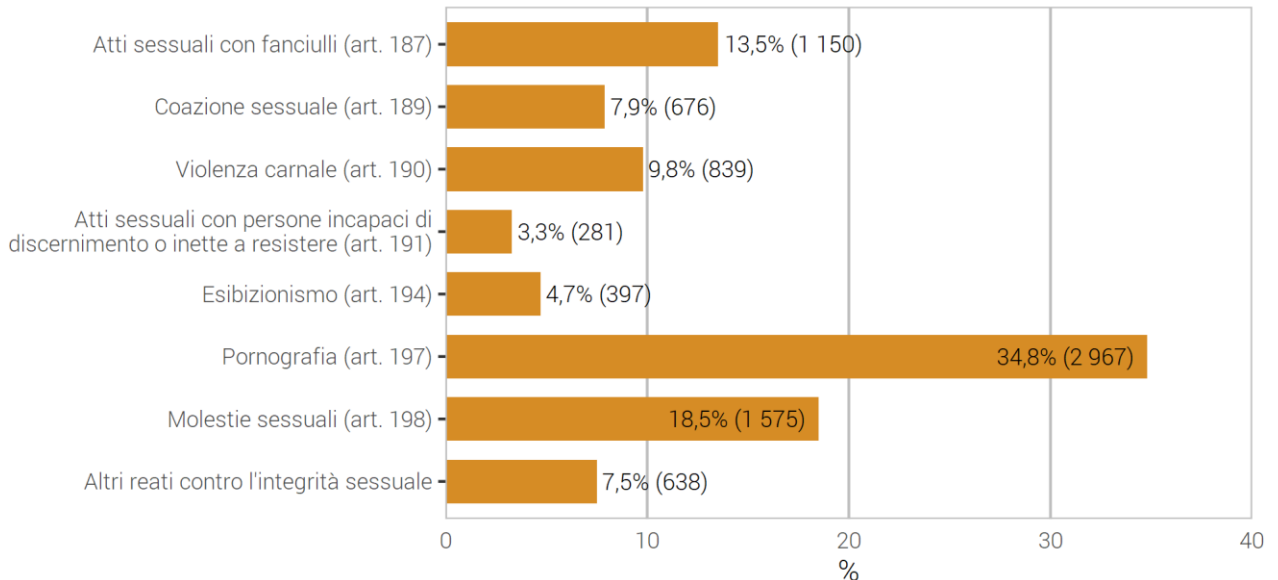
© UST 2024

3.3 Reati contro l'integrità sessuale

3.3.1 Reati contro l'integrità sessuale: ripartizione secondo il reato

Reati contro l'integrità sessuale: ripartizione secondo il reato

G 17



Fonte(i): UST – Statistica criminale di polizia (SCP) 2023

© UST 2024

3.3.2 Reati contro l'integrità sessuale: tasso di chiarimento ed evoluzione dei reati

Reati contro l'integrità sessuale: tasso di chiarimento ed evoluzione dei reati

T 22

	2022		2023		Differenza
	Reati	Chiarimento	Reati	Chiarimento	
Totale integrità sessuale	9 196	85,0%	8 523	86,0%	-7%
Atti sessuali con fanciulli (art. 187)	1 218	86,0%	1 150	86,4%	-6%
Coazione sessuale (art. 189)	752	84,0%	676	89,8%	-10%
Violenza carnale (art. 190)	867	84,4%	839	89,6%	-3%
Atti sessuali con persone incapaci di discernimento o inette a resistere (art. 191)	264	84,1%	281	87,9%	6%
Esibizionismo (art. 194)	506	64,4%	397	61,0%	-22%
Pornografia (art. 197)	3 220	92,5%	2 967	90,9%	-8%
Molestie sessuali (art. 198)	1 623	71,6%	1 575	74,3%	-3%
Altri reati contro l'integrità sessuale	746	96,4%	638	96,7%	-14%

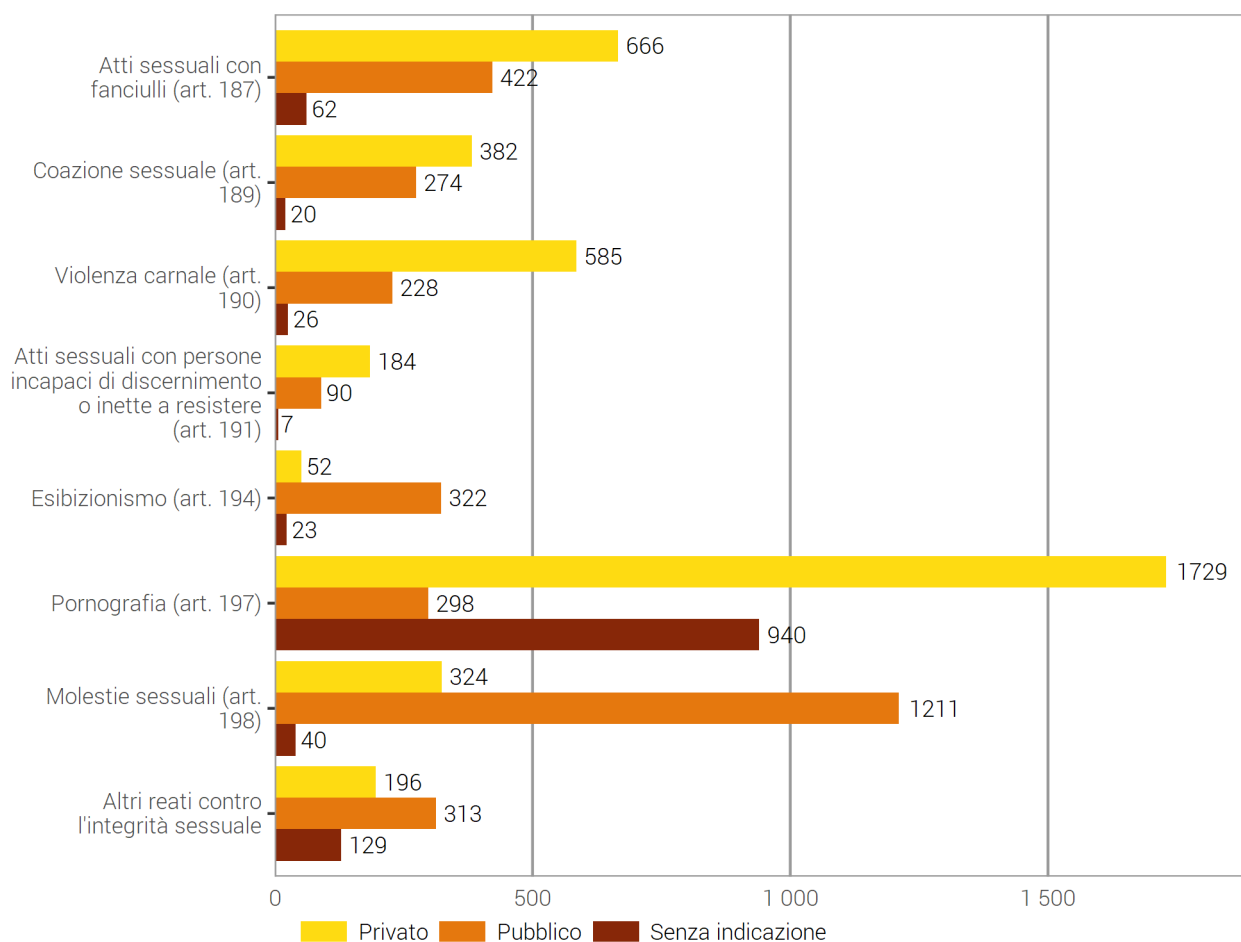
Fonte(i): UST – Statistica criminale di polizia (SCP) 2023

© UST 2024

3.3.3 Reati contro l'integrità sessuale secondo il luogo

Reati contro l'integrità sessuale secondo il luogo

G 18



Fonte(i): UST – Statistica criminale di polizia (SCP) 2023

© UST 2024

Lo spazio privato è definito da le «quattro mura», vale a dire i luoghi privati non accessibili ad altre persone.

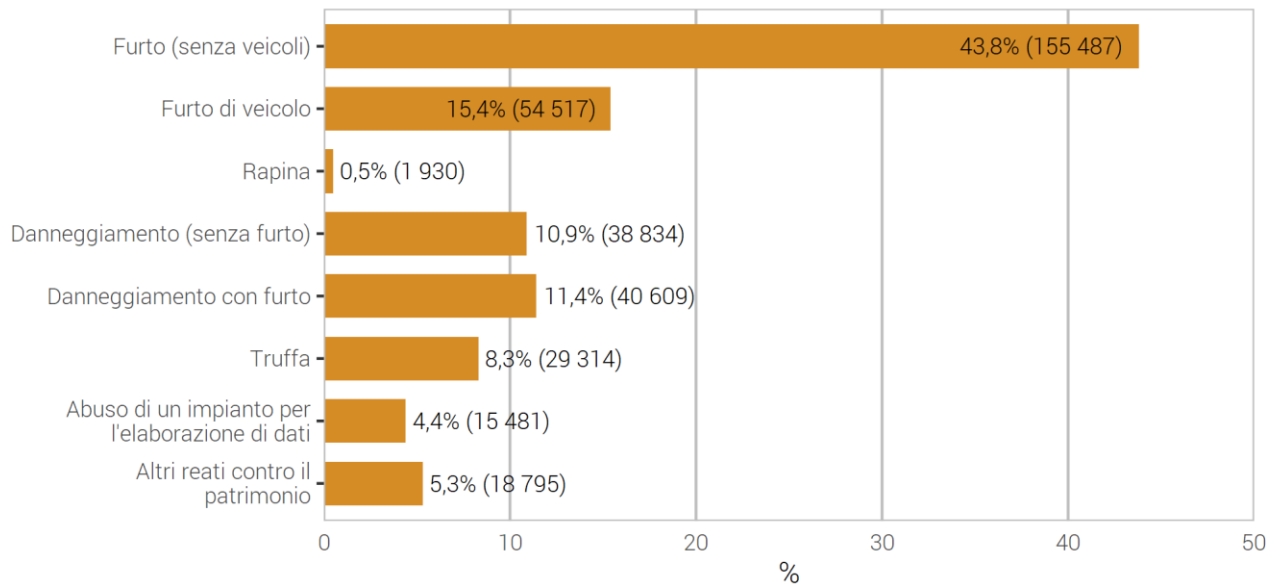
Un luogo è invece considerato pubblico dal momento che è accessibile a numerose persone (per es. la scala di un edificio d'abitazione o la lavanderia in comune di un immobile locativo).

3.4 Reati contro il patrimonio

3.4.1 Reati contro il patrimonio: ripartizione secondo il reato

Reati contro il patrimonio: ripartizione secondo il reato

G 19



Fonte(i): UST – Statistica criminale di polizia (SCP) 2023

© UST 2024

3.4.2 Reati contro il patrimonio: tasso di chiarimento ed evoluzione dei reati

Reati contro il patrimonio: tasso di chiarimento ed evoluzione dei reati

T 23

	2022		2023		Differenza
	Reati	Chiarimento	Reati	Chiarimento	
Totale patrimonio	301 888	25,4%	354 967	24,3%	18%
Appropriazione semplice (art. 137)	3 154	21,1%	3 340	22,6%	6%
Appropriazione indebita (art. 138)	1 781	88,3%	2 139	88,2%	20%
Furto (senza veicoli) (art. 139)	128 317	28,2%	155 487	28,6%	21%
Furto di veicolo (art. 139)	46 385	4,9%	54 517	5,3%	18%
Rapina (art. 140)	1 941	52,2%	1 930	51,7%	-1%
Sottrazione di una cosa mobile (art. 141)	511	85,3%	557	83,7%	9%
Acquisizione illecita di dati (art. 143)	1 395	11,3%	2 125	6,4%	52%
Accesso indebito a un sistema per l'elaborazione di dati (art. 143 ^{bis})	843	15,2%	938	13,3%	11%
Danneggiamento (senza furto) (art. 144)	39 859	21,0%	38 834	21,8%	-3%
Danneggiamento con furto (art. 144)	33 959	19,7%	40 609	19,4%	20%
Truffa (art. 146)	24 195	40,5%	29 314	27,4%	21%
Abuso di un impianto per l'elaborazione di dati (art. 147)	10 641	27,8%	15 481	20,0%	45%
Frode dello scotto (art. 149)	350	85,1%	380	86,3%	9%
Conseguimento fraudolento di una prestazione (art. 150)	1 111	92,7%	1 393	94,1%	25%
Estorsione (art. 156)	1 770	15,3%	1 765	16,5%	0%
Amministrazione infedele (art. 158)	286	91,6%	316	94,0%	10%
Appropriazione indebita di trattenute salariali (art. 159)	73	97,3%	87	100,0%	19%
Ricettazione (art. 160)	1 233	94,8%	1 407	94,9%	14%
Bancarotta fraudolenta o frode nel pignoramento (art. 163)	339	97,3%	287	97,9%	-15%
Distrazione di valori patrimoniali sottoposti a procedimento giudiziale (art. 169)	587	98,3%	577	98,4%	-2%
Altri reati contro il patrimonio	3 158	72,5%	3 484	74,3%	10%

Fonte(i): UST – Statistica criminale di polizia (SCP) 2023

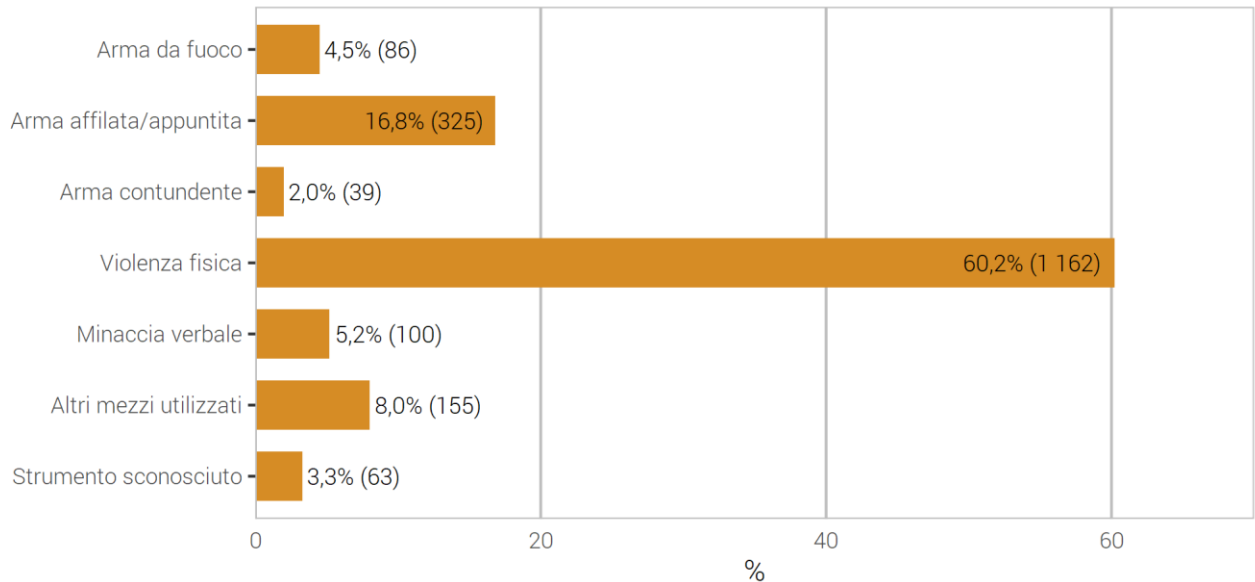
© UST 2024

3.5 Rapina

3.5.1 Rapina secondo lo strumento

Rapina secondo lo strumento

G 20



Fonte(i): UST – Statistica criminale di polizia (SCP) 2023

© UST 2024

3.5.2 Rapina secondo lo strumento: tasso di chiarimento ed evoluzione dei reati

Rapina secondo lo strumento: tasso di chiarimento ed evoluzione dei reati

T 24

	2022		2023		Differenza
	Reati	Chiarimento	Reati	Chiarimento	
Totale rapina (art. 140)	1 941	52,2%	1 930	51,7%	-1%
Arma da fuoco	123	52,0%	86	68,6%	-30%
Arma affilata/appuntita	378	56,6%	325	57,2%	-14%
Arma contundente	35	57,1%	39	66,7%	11%
Violenza fisica	1 096	48,6%	1 162	49,1%	6%
Minaccia verbale	113	61,1%	100	62,0%	-12%
Altri mezzi utilizzati	160	61,9%	155	49,0%	-3%
Strumento sconosciuto	36	38,9%	63	28,6%	75%

Fonte(i): UST – Statistica criminale di polizia (SCP) 2023

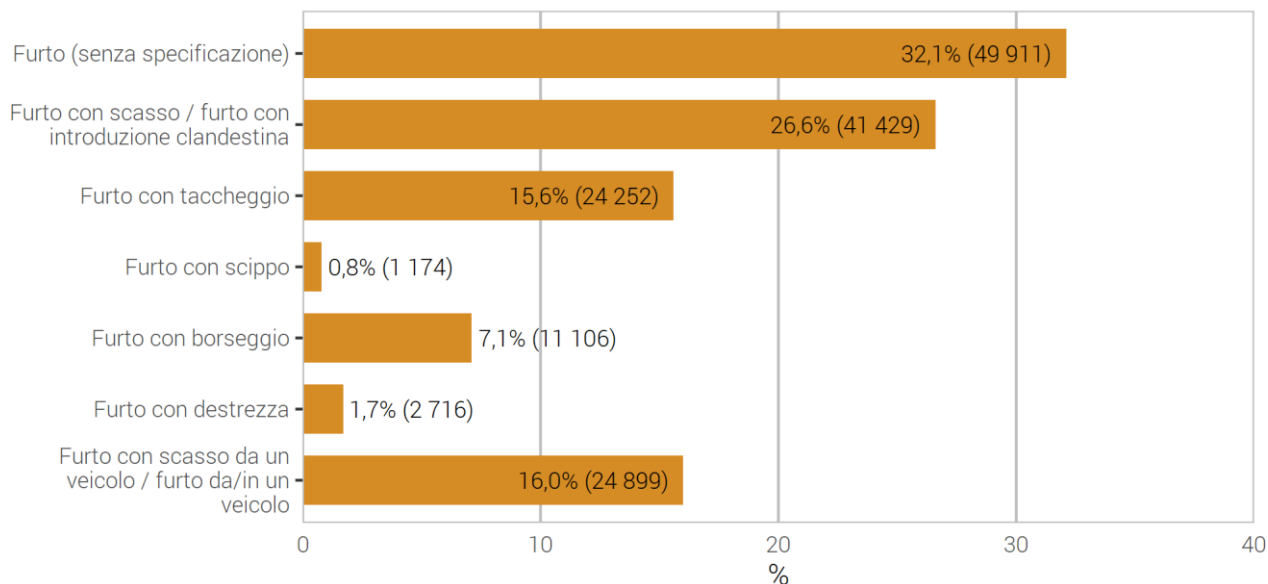
© UST 2024

3.6 Furto

3.6.1 Ripartizione secondo il tipo di furto

Furto (senza furto di veicoli): ripartizione secondo il tipo di furto

G 21



Fonte(i): UST – Statistica criminale di polizia (SCP) 2023

© UST 2024

La legge definisce il furto in termini generali nell'articolo 139 CP. Tuttavia, la polizia differenzia le forme più frequenti di furto.

Si noti che nel caso frequente di furto nei negozi, in diversi Cantoni viene applicata una procedura semplificata che permette ai negozianti di agire direttamente in giustizia (ad es. rivolgendosi direttamente alla magistratura). Il numero effettivo di furti nei negozi è quindi superiore a quanto registrato dalla polizia.

3.6.2 Tipo di furto: tasso di chiarimento ed evoluzione dei reati

Tipo di furto: tasso di chiarimento ed evoluzione dei reati

T 25

	2022		2023		Differenza
	Reati	Chiarimento	Reati	Chiarimento	
Totale furto (senza furto veicolo)	128 317	28,2%	155 487	28,6%	21%
Furto (senza specificazione)	45 695	17,8%	49 911	17,1%	9%
Furto con scasso	25 452	17,9%	28 793	18,1%	13%
Furto con introduzione clandestina	10 280	20,9%	12 636	21,2%	23%
Furto con taccheggio	19 781	85,4%	24 252	86,8%	23%
Furto con scippo	850	19,6%	1 174	21,3%	38%
Furto con borseggio	8 771	8,4%	11 106	8,8%	27%
Furto con destrezza	2 342	20,7%	2 716	18,4%	16%
Furto con scasso da un veicolo	4 535	21,9%	6 707	18,8%	48%
Furto da/in un veicolo ³	10 611	19,4%	18 192	22,3%	71%

³Furto da/in un veicolo (incluso top case) senza scasso.

Fonte(i): UST – Statistica criminale di polizia (SCP) 2023

© UST 2024

3.6.3 Furto con scasso secondo il luogo

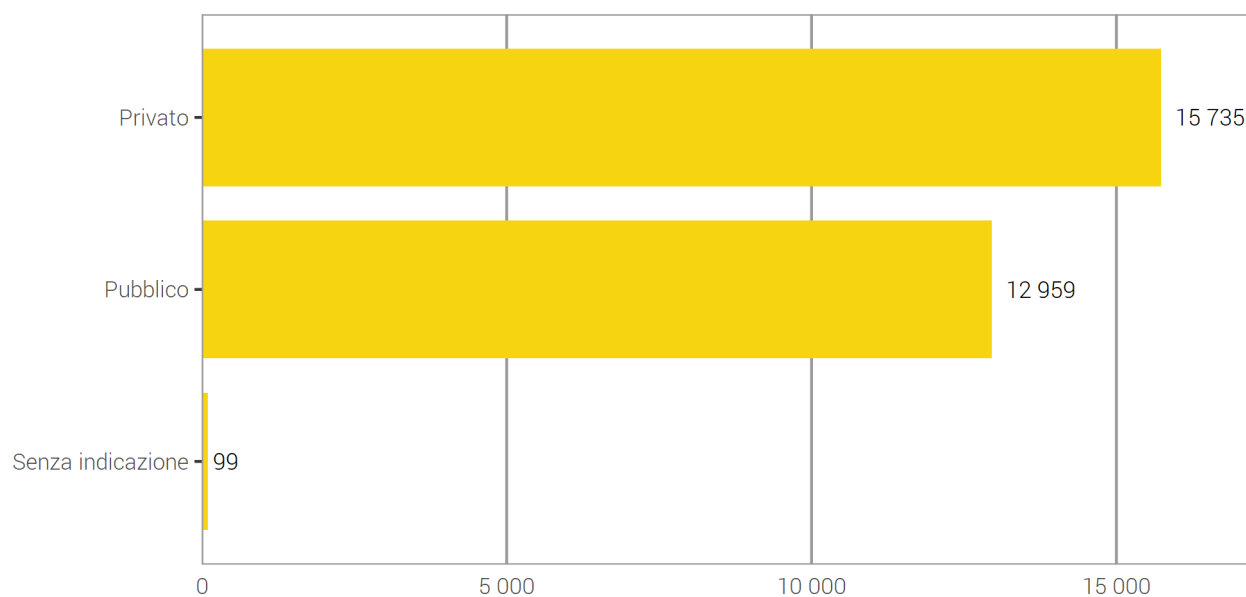
Lo spazio privato è definito da le «quattro mura», vale a dire i luoghi privati non accessibili ad altre persone.

Un luogo è invece considerato pubblico dal momento che è accessibile a numerose persone (per es. la scala di un edificio d'abitazione o la lavanderia in comune di un immobile locativo).

3.6.3.1 Furto con scasso secondo il luogo: pubblico-privato

Furto con scasso secondo il luogo: pubblico-privato

G 22



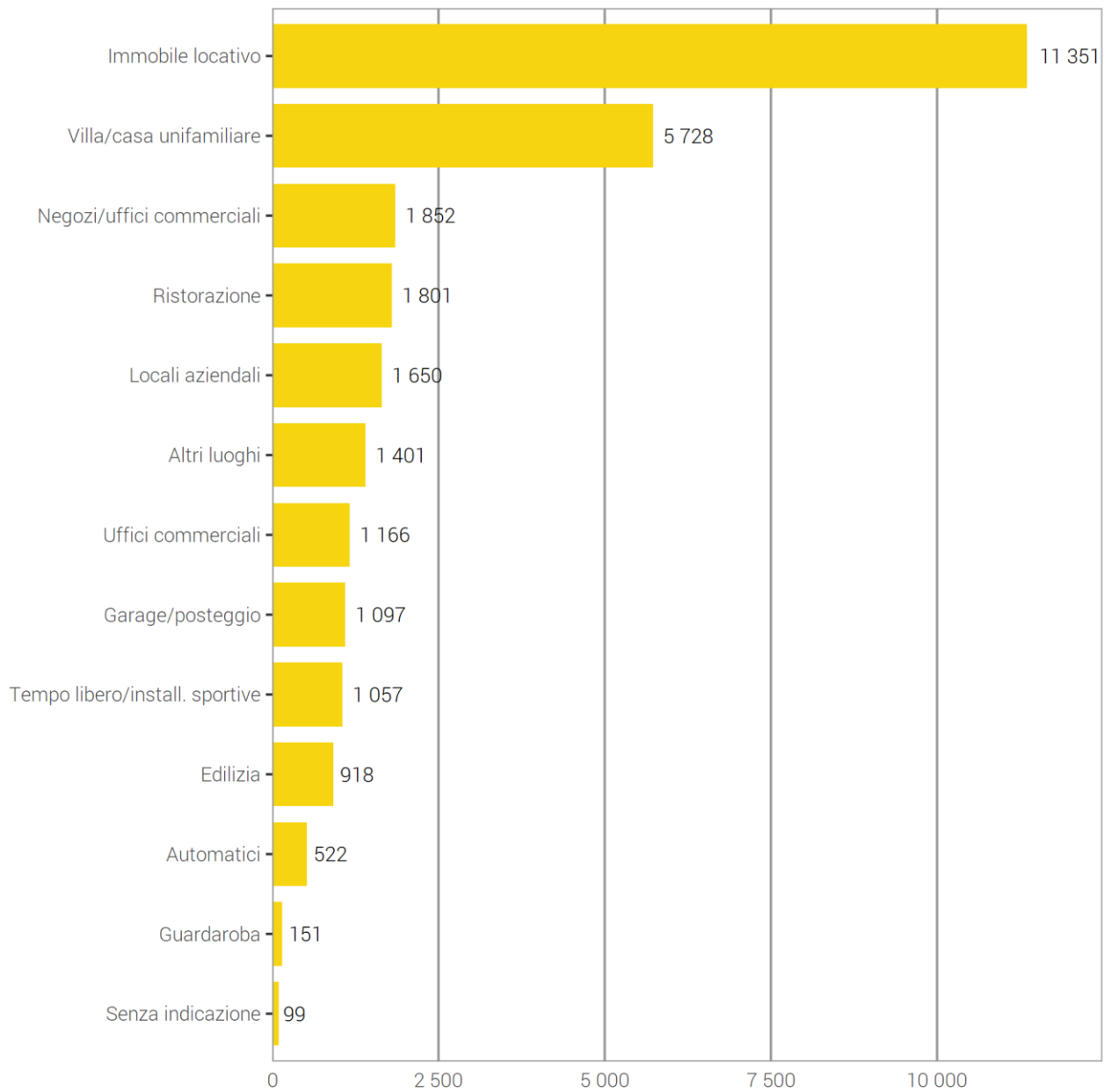
Fonte(i): UST – Statistica criminale di polizia (SCP) 2023

© UST 2024

3.6.3.2 Furto con scasso secondo il luogo: categorie in dettaglio

Furto con scasso secondo il luogo: categorie in dettaglio

G 23



Fonte(i): UST – Statistica criminale di polizia (SCP) 2023

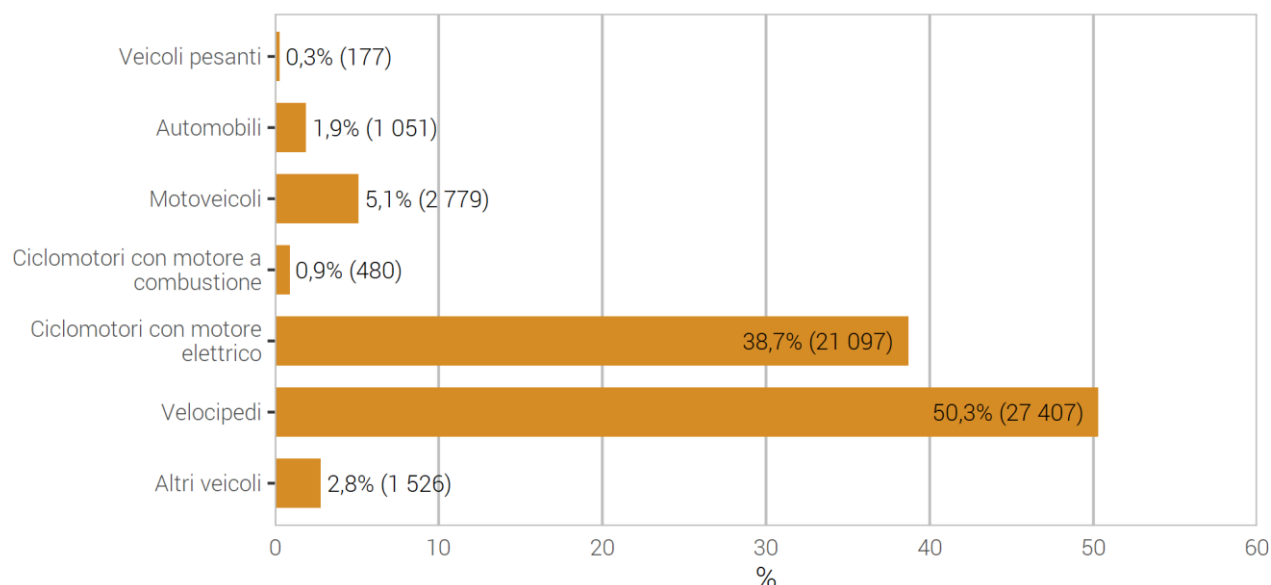
© UST 2024

3.7 Furto di veicolo

3.7.1 Furto di veicolo: ripartizione secondo il tipo di veicolo

Ripartizione secondo il tipo di veicolo

G 24



Fonte(i): UST – Statistica criminale di polizia (SCP) 2023

© UST 2024

3.7.2 Furto di veicolo: tasso di chiarimento ed evoluzione dei reati

Furto di veicolo: tasso di chiarimento ed evoluzione dei reati⁴

T 26

	2022		2023		Differenza
	Reati	Chiarimento	Reati	Chiarimento	
Totale furto di veicoli	46 385	4,9%	54 517	5,3%	18%
Veicoli pesanti	163	33,7%	177	32,2%	9%
Automobili	835	35,7%	1 051	35,3%	26%
Motoveicoli	2 021	14,0%	2 779	13,3%	38%
Ciclomotori con motore a combustione	655	9,8%	480	10,0%	-27%
Ciclomotori con motore elettrico	14 153	5,1%	21 097	5,2%	49%
Velocipedi	27 413	2,9%	27 407	2,9%	0%
Altri veicoli	1 145	6,8%	1 526	10,7%	33%

⁴Di norma, il Cantone di Argovia trasmette i furti di velocipedi e ciclomotori all'UST come casi collettivi. Fino al 2022, le statistiche relative a questi furti di veicoli non potevano distinguere tra le biciclette normali e le biciclette elettriche (ciclomotori con motore elettrico). Per questo motivo, questi furti sono stati conteggiati nella categoria dei velocipedi.

Fonte(i): UST – Statistica criminale di polizia (SCP) 2023

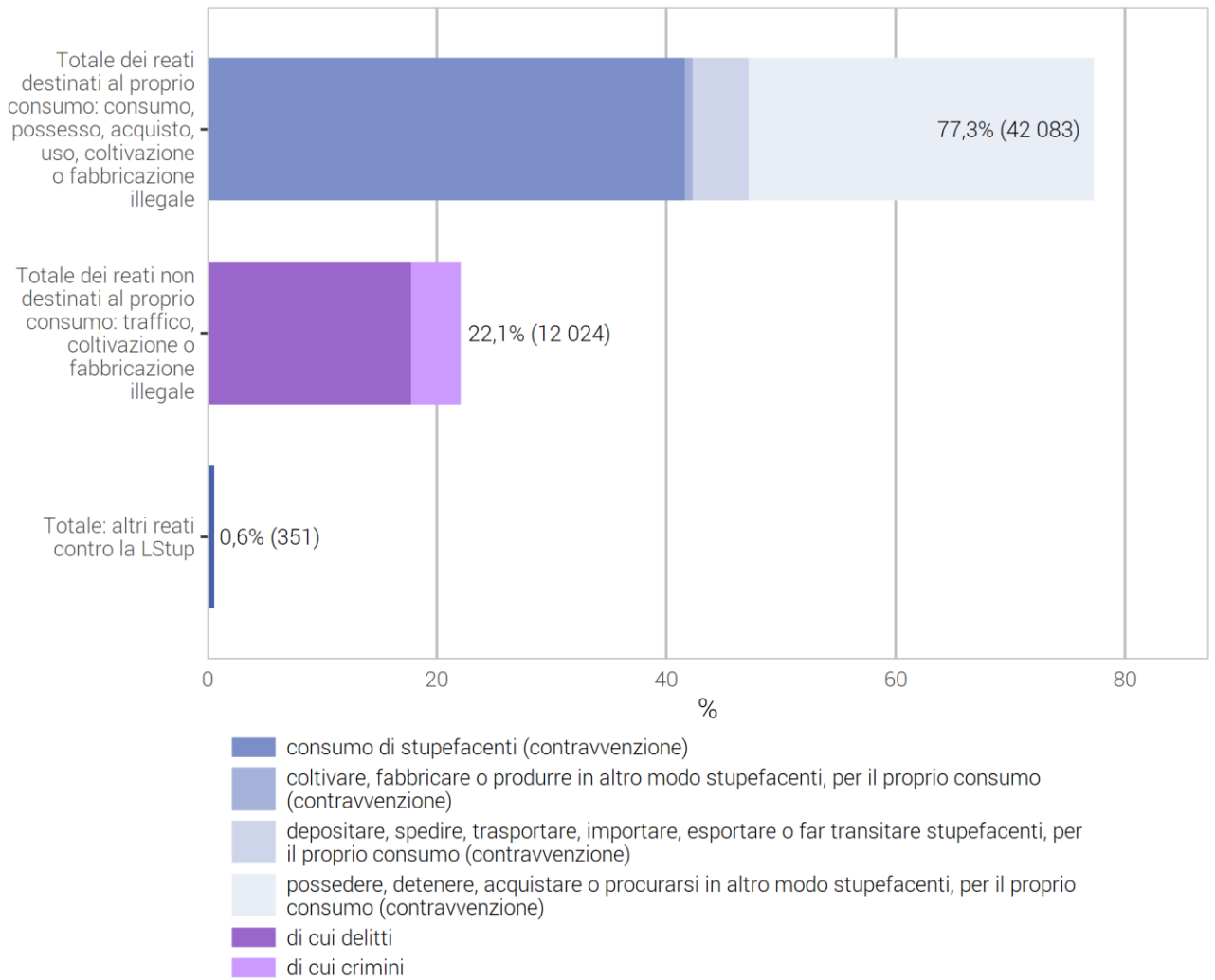
© UST 2024

3.8 Legge sugli stupefacenti (LStup)

3.8.1 Legge sugli stupefacenti: ripartizione secondo il tipo di reato

Legge sugli stupefacenti: ripartizione secondo il tipo di reato

G 25



Fonte(i): UST – Statistica criminale di polizia (SCP) 2023

© UST 2024

3.8.2 Legge sugli stupefacenti: tasso di chiarimento ed evoluzione dei reati

T 27

	2022		2023		Diff.
	Reati	Chiarimento	Reati	Chiarimento	
Totale globale	55 304	95,9%	54 458	95,7%	-2%
Totale dei reati destinati al proprio consumo: consumo, possesso, acquisto, uso, coltivazione o fabbricazione illegale	42 835	97,0%	42 083	96,6%	-2%
consumo di stupefacenti	23 009	99,9%	22 656	99,9%	-2%
coltivare, fabbricare o produrre in altro modo stupefacenti, per il proprio consumo	365	99,5%	374	98,9%	2%
depositare, spedire, trasportare, importare, esportare o far transitare stupefacenti, per il proprio consumo	2 687	96,9%	2 656	93,8%	-1%
possedere, detenere, acquistare o procurarsi in altro modo stupefacenti, per il proprio consumo	16 774	92,8%	16 397	92,5%	-2%
Totale dei reati non destinati al proprio consumo: traffico, coltivazione o fabbricazione illegale	12 264	92,0%	12 024	92,3%	-2%
di cui delitti	9 933	91,2%	9 662	91,5%	-3%
coltivare, fabbricare o produrre in altro modo stupefacenti	434	98,6%	371	98,7%	-15%
depositare, spedire, trasportare, importare, esportare o far transitare stupefacenti	1 174	87,6%	1 044	87,6%	-11%
alienare, prescrivere, procurare in altro modo ad altri o mettere in commercio stupefacenti	3 882	96,6%	3 725	96,6%	-4%
possedere, detenere, acquistare o procurarsi in altro modo stupefacenti	4 314	86,3%	4 381	87,4%	2%
finanziare il traffico illecito di stupefacenti o servire da intermediario per il suo finanziamento	16	93,8%	6	83,3%	-63%
incitare pubblicamente al consumo o rendere pubblicamente nota una possibilità di acquistare o consumare stupefacenti	5	100,0%	7	85,7%	40%
senza indicazione medica, offrire, fornire o rendere accessibili in altro modo stupefacenti a una persona di età inferiore ai 18 anni	106	98,1%	114	96,5%	8%
altri delitti di traffico (art. 20)	2	100,0%	14	78,6%	600%
di cui crimini	2 331	95,8%	2 362	95,8%	1%
coltivare, fabbricare o produrre in altro modo stupefacenti	82	98,8%	94	100,0%	15%
depositare, spedire, trasportare, importare, esportare o far transitare stupefacenti	198	92,9%	218	90,4%	10%
alienare, prescrivere, procurare in altro modo ad altri o mettere in commercio stupefacenti	1 240	95,9%	1 256	96,1%	1%
possedere, detenere, acquistare o procurarsi in altro modo stupefacenti	788	96,1%	762	96,1%	-3%
finanziare il traffico illecito di stupefacenti o servire da intermediario per il suo finanziamento	7	100,0%	5	100,0%	-29%
incitare pubblicamente al consumo o rendere pubblicamente nota una possibilità di acquistare o consumare stupefacenti	14	100,0%	27	100,0%	93%
offrire, fornire o rendere accessibili in altro modo stupefacenti per mestiere in centri di formazione destinati principalmente ai minori o nelle immediate vicinanze	2	100,0%	0	-	-100%
altri crimini di traffico (art. 20)	0	-	0	-	0%
Totale: altri reati contro la LStup	205	97,1%	351	97,7%	71%
altre contravvenzioni	20	80,0%	28	82,1%	40%
altri delitti	185	98,9%	323	99,1%	75%

Fonte(i): UST – Statistica criminale di polizia (SCP) 2023

© UST 2024

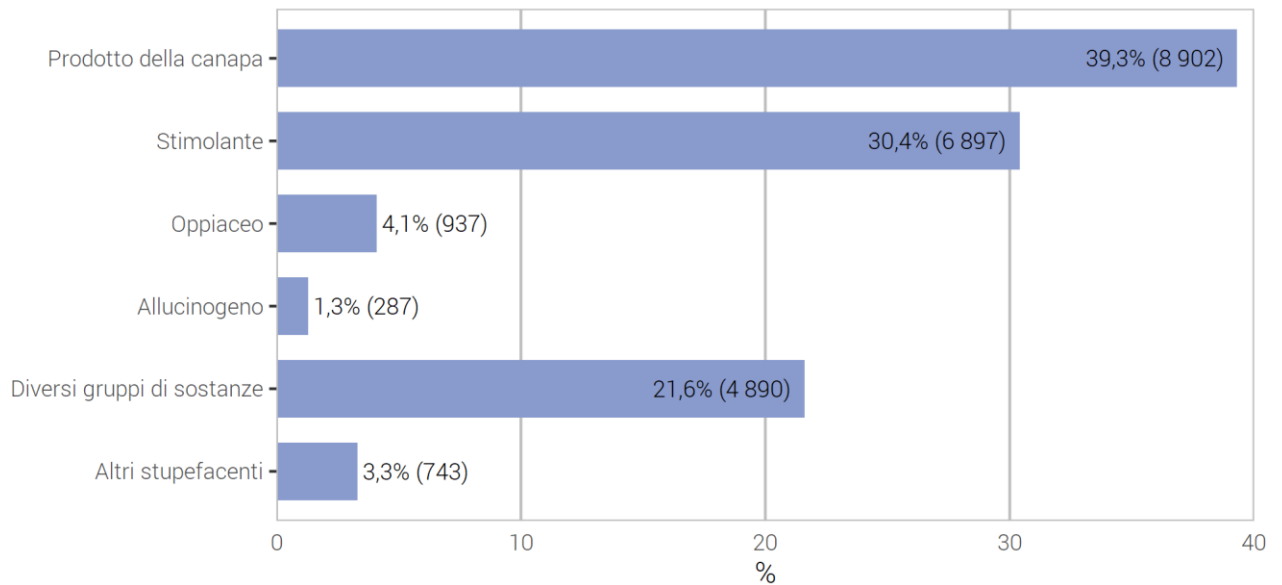
3.8.3 Legge sugli stupefacenti: sostanze secondo il tipo di reato

Le sostanze illegali sono rappresentate in base al numero dei reati registrati e non alla quantità di stupefacenti interessati. Solo per le sostanze sequestrate possono essere indicati in modo affidabile la quantità o il peso. Ciò non è possibile per i casi di consumo e di traffico.

3.8.3.1 Consumo secondo la sostanza illegale

Consumo secondo la sostanza illegale

G 26



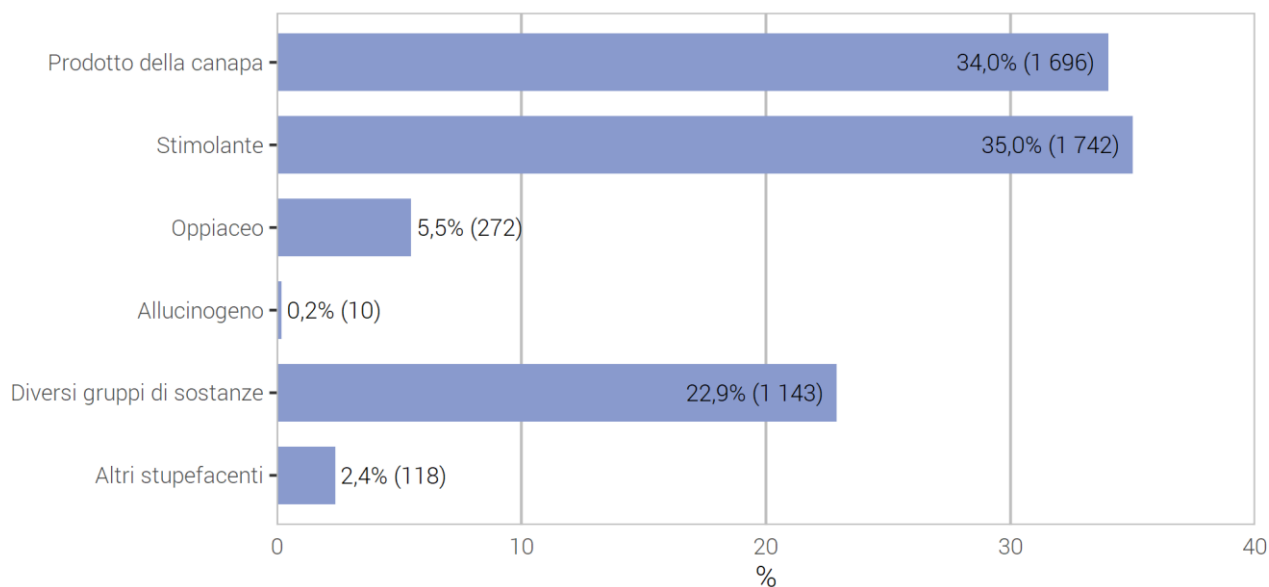
Fonte(i): UST – Statistica criminale di polizia (SCP) 2023

© UST 2024

3.8.3.2 Alienare, prescrivere, procurare in altro modo ad altri o mettere in commercio stupefacenti, secondo la sostanza illegale

Alienare, prescrivere, procurare in altro modo ad altri o mettere in commercio stupefacenti, secondo la sostanza illegale

G 27



Fonte(i): UST – Statistica criminale di polizia (SCP) 2023

© UST 2024

3.8.4 Legge sugli stupefacenti: persone imputate

3.8.4.1 Consumo di stupefacenti: persone imputate per classe d'età, sesso e nazionalità

Consumo di stupefacenti: persone imputate per classe d'età, sesso e nazionalità

T 28

	Totale	Classi d'età										s. i.
		<10	10-14	15-17	18-19	20-24	25-29	30-39	40-49	50-59	60+	
Svizzeri	7 547	0	102	1 049	679	1 317	1 009	1 681	1 027	523	160	0
Stranieri	7 816	0	58	564	446	1 299	1 471	2 319	1 260	340	59	0
popolazione residente	4 102	0	43	336	231	578	599	1 218	790	257	50	0
settore dell'asilo	900	0	10	123	84	208	216	192	56	10	1	0
altri stranieri	2 814	0	5	105	131	513	656	909	414	73	8	0
Svizzere	1 463	0	26	184	78	200	168	380	258	130	39	0
Straniere	823	0	13	70	41	125	120	219	172	53	10	0
popolazione residente	572	0	10	64	33	73	56	145	140	44	7	0
settore dell'asilo	18	0	2	3	0	6	2	4	0	1	0	0
altre straniere	233	0	1	3	8	46	62	70	32	8	3	0

Fonte(i): UST – Statistica criminale di polizia (SCP) 2023

© UST 2024

3.8.4.2 Alienare, prescrivere, procurare in altro modo ad altri o mettere in commercio stupefacenti: persone imputate per classe d'età, sesso e nazionalità

Alienare, prescrivere, procurare in altro modo ad altri o mettere in commercio stupefacenti: persone imputate per classe d'età, sesso e nazionalità

T 29

	Totale	Classi d'età										s. i.
		<10	10-14	15-17	18-19	20-24	25-29	30-39	40-49	50-59	60+	
Svizzeri	1 704	0	23	225	170	320	213	328	226	152	47	0
Stranieri	2 100	0	13	116	134	357	401	592	368	92	25	2
popolazione residente	914	0	12	91	69	124	120	232	189	60	17	x
settore dell'asilo	138	0	1	14	14	38	31	25	11	4	0	x
altri stranieri	1 048	0	0	11	51	195	250	335	168	28	8	x
Svizzere	257	0	3	11	15	37	31	57	46	43	14	0
Straniere	176	0	0	5	7	25	22	47	37	25	8	0
popolazione residente	116	0	0	4	6	14	8	28	30	19	7	0
settore dell'asilo	1	x	x	x	x	x	x	x	x	x	x	x
altre straniere	59	0	0	1	1	11	13	19	7	6	1	0

Fonte(i): UST – Statistica criminale di polizia (SCP) 2023

© UST 2024

3.8.4.3 Legge sugli stupefacenti: frequenza di registrazioni per persona in un anno civile

Legge sugli stupefacenti: frequenza di registrazioni per persona in un anno civile

T 30

	Numero di registrazioni (casi)						Totale
	1	2	3	4	5-10	>10	
Totale minorenni	1 934	321	90	36	37	0	2 418
Svizzeri	1 259	193	52	20	12	0	1 536
Stranieri	675	128	38	16	25	0	882
popolazione residente	436	79	19	8	6	0	548
settore dell'asilo	120	33	10	5	11	0	179
altri stranieri	119	16	9	3	8	0	155
Totale adulti	18 202	2 330	632	257	347	59	21 827
Svizzeri	8 281	1 070	300	116	181	31	9 979
Stranieri	9 921	1 260	332	141	166	28	11 848
popolazione residente	4 615	613	147	61	79	13	5 528
settore dell'asilo	767	169	44	25	29	6	1 040
altri stranieri	4 539	478	141	55	58	9	5 280

Fonte(i): UST – Statistica criminale di polizia (SCP) 2023

© UST 2024

3.8.5 Legge sugli stupefacenti: sequestro di sostanze

La quantità è quella stabilita al momento del sequestro. È quindi indipendente dal grado di purezza della sostanza.

Legge sugli stupefacenti: sequestro di sostanze

T 31

	Casi	Pezzi/pillole/dosi /spinelli	kg	ml	Piante
Prodotto della canapa					
Seme di canapa	450	23 631	1,28	–	390
Canapa (piantine senza infiorescenze)	121	1 000	6,83	–	96 061
Canapa (pianta fresca: con infiorescenza)	165	771	1 188	–	64 688
Canapa (pianta secca: con infiorescenza)	91	2 036	13,47	–	1 588
Hashish	5 838	202	1 195	–	–
Olio di hashish	62	334	13,68	1 041	–
Marijuana	6 084	1 276	2 378	1 360	10 460
Cannabinoidi sintetici	71	188	10,28	20	–
Stimolante					
Amfetamina	682	1 069	26,03	12	–
Crack	420	21	0,71	–	–
Ecstasy	956	20 199	54,5	10	–
Qat	35	–	765	–	–
Foglie di coca	30	–	10,75	–	–
Cocaina	6 707	101	322	2	–
Metamfetamina (pillole, ice, crystal)	395	370	8,03	15	–
Mephedrone	5	8	0,01	–	–
MDPV	8	–	0,04	–	–
Oppiaceo					
Eroina	1 928	102	122	12	–
Morfina-/Eroina-base	52	239	1,04	90	–
Oppio	15	2	5,01	–	–
Metadone	111	1 408	0,29	2 058	–
Altri prodotti di sostituzione	46	389	3,36	12	–
Allucinogeno					
Funghi allucinogeni (Psilocibine)	691	493	155	–	12
LSD	207	3 385	0,1	689	–
Mescalina	10	10	0,03	–	–
Altri allucinogeni	40	393	6,49	–	–
Altri stupefacenti					
GHB/GBL	78	6	1,41	8 532	–
Altre sostanze stupefacenti	376	3 122	50,17	961	–
Materie prime e prodotti con presunti effetti simili agli stupefacenti (Swissmedic elenco e)	61	667	109	–	–
Farmaco contenente sostanze stupefacenti che necessita ricetta medica	1 651	60 267	17,36	11 848	–
Farmaco da banco contenente sostanze stupefacenti	38	406	0,02	435	–
Sostanze diluente	226	2	81,03	150	–
Sostanza ancora sconosciuta	180	2 450	6,22	435	23

Fonte(i): UST – Statistica criminale di polizia (SCP) 2023

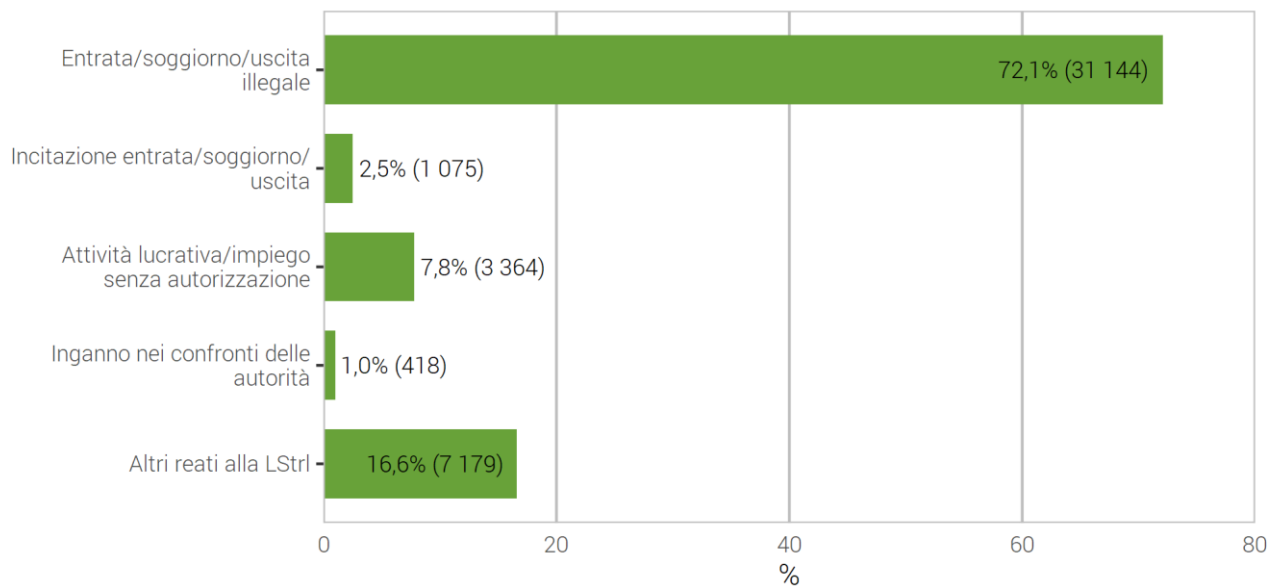
© UST 2024

3.9 Legge sugli stranieri e la loro integrazione (LStrI)

3.9.1 Legge sugli stranieri e la loro integrazione: ripartizione secondo il reato

Legge sugli stranieri e la loro integrazione: ripartizione secondo il reato

G 28



Fonte(i): UST – Statistica criminale di polizia (SCP) 2023

© UST 2024

3.9.2 Legge sugli stranieri e la loro integrazione: tasso di chiarimento ed evoluzione dei reati

Legge sugli stranieri e la loro integrazione: tasso di chiarimento ed evoluzione dei reati

T 32

	2022		2023		Differenza
	Reati	Chiarimento	Reati	Chiarimento	
Totale globale reati contro la LStrI	35 551	99,9%	43 180	99,9%	21%
Totale entrata/soggiorno/uscita illegale	25 043	100,0%	31 144	100,0%	24%
Entrata illegale (incl. per negligenza)	11 110	100,0%	12 128	100,0%	9%
Soggiorno illegale (incl. per negligenza)	13 525	99,9%	18 619	100,0%	38%
Entrata o partenza illegali, senza passare per un posto di confine prescritto (incl. per negligenza)	80	100,0%	101	100,0%	26%
Entrata illegale all'estero (incl. per negligenza)	328	100,0%	296	99,7%	-10%
Totale incitazione entrata/soggiorno/uscita illegale	1 163	99,7%	1 075	99,5%	-8%
Incitazione all'entrata, alla partenza o al soggiorno illegali	1 064	99,8%	944	99,5%	-11%
Incitazione all'entrata, alla partenza o al soggiorno illegali in uno Stato Schengen	23	100,0%	30	100,0%	30%
Entrata illegale all'estero (incl. per negligenza)	76	98,7%	101	100,0%	33%
Totale attività lucrativa/impiego senza autorizzazione	3 465	99,9%	3 364	99,9%	-3%
Attività lucrativa senza autorizzazione (incl. per negligenza)	2 410	99,9%	2 273	100,0%	-6%
Incitazione all'attività lucrativa senza autorizzazione	125	100,0%	90	98,9%	-28%
Impiego (ripetuto) di stranieri sprovvisti di permesso (incl. per negligenza)	915	99,9%	991	99,7%	8%
Cambiamento dell'attività lucrativa senza permesso (incl. per negligenza)	15	100,0%	10	100,0%	-33%
Totale inganno nei confronti delle autorità	633	99,8%	418	99,8%	-34%
Inganno nei confronti delle autorità	602	99,8%	395	99,7%	-34%
Inganno nell'ambito del matrimonio putativo	31	100,0%	23	100,0%	-26%
Totale altri reati contro la LStrI	5 247	100,0%	7 179	100,0%	37%
Inosservanza dell'assegn. di un luogo di soggiorno/del divieto di accedere a un territorio	3 131	100,0%	4 716	100,0%	51%
Violazione sull'obbligo di notificare il suo arrivo o la sua partenza (incl. per negligenza)	1 107	100,0%	1 272	100,0%	15%
Trasferimento di residenza in un altro Cantone senza permesso (incl. per negligenza)	76	100,0%	69	100,0%	-9%
Inosservanza delle condizioni connesse al permesso (incl. per negligenza)	308	100,0%	432	99,8%	40%
Inosservanza all'obbligo di cooperare all'acquis. dei documenti d'identità (incl. per negligenza)	159	100,0%	156	99,4%	-2%
Trattamento indebito di dati personali dei sistemi d'informazione visti	0	-	0	-	0%
Violazione degli obblighi riguardanti l'annuncio dei posti vacanti (incl. per negligenza)	13	100,0%	6	100,0%	-54%
Violazione dell'obbligo di notifica o delle condizioni connessevi (incl. per negligenza)	450	100,0%	525	100,0%	17%
Impedimento di un controllo (incl. per negligenza)	3	100,0%	3	100,0%	0%

Fonte(i): UST – Statistica criminale di polizia (SCP) 2023

© UST 2024

3.10 Criminalità digitale

La criminalità digitale viene identificata in base alla combinazione «reato – modus operandi».

La criminalità digitale comprende un totale di 33 distinti modi operandi e 29 reati del CP, suddivisi in cinque grandi ambiti:

- Cybercriminalità economica (24 modi operandi)
- Cyberdelitti sessuali (4 modi operandi)
- Ciberlesione della reputazione e pratiche sleali (3 modi operandi)
- Darknet (1 modus operandi)
- Altri (1 modus operandi)

Per i risultati qui di seguito non sono state prese in considerazione la LStup o altre leggi federali complementari come la legge sulle armi (LArm), la legge contro la concorrenza sleale (LCSI) e la legge sulla protezione dei marchi (LPM).

3.10.1 Reati con un modus operandi della criminalità digitale

Reati con un modus operandi della criminalità digitale

T 33

	2022	2023	Differenza
	Reati	Reati	
Totale criminalità digitale	33 345	43 839	31%
Acquisizione illecita di dati (art. 143)	1 080	1 682	56%
Accesso indebito a un sistema per l'elaborazione di dati (art. 143 ^{bis})	601	676	12%
Danneggiamento dei dati (art. 144 ^{bis})	659	648	-2%
Truffa (art. 146)	18 338	23 399	28%
Abuso di un impianto per l'elaborazione di dati (art. 147)	3 858	7 236	88%
Estorsione (art. 156)	1 303	1 319	1%
Diffamazione (art. 173)	253	221	-13%
Calunnia (art. 174)	174	207	19%
Ingiuria (art. 177)	121	100	-17%
Violazione della sfera segreta o privata mediante app. di presa d'immagini (art. 179 ^{quater})	378	401	6%
Abuso di impianti di telecomunicazioni (art. 179 ^{septies})	80	34	-57%
Sottrazione dei dati personali (art. 179 ^{novies})	71	118	66%
Usurpazione d'identità (art. 179 ^{decies}) ⁵	–	290	–
Minaccia (art. 180)	78	76	-3%
Coazione (art. 181)	62	95	53%
Atti sessuali con fanciulli (art. 187)	82	66	-20%
Pornografia (art. 197)	2 748	2 535	-8%
Falsità in documenti (art. 251)	365	577	58%
Riciclaggio di denaro (art. 305 ^{bis})	3 025	4 096	35%
Altri articoli del CP ⁶	69	63	-9%

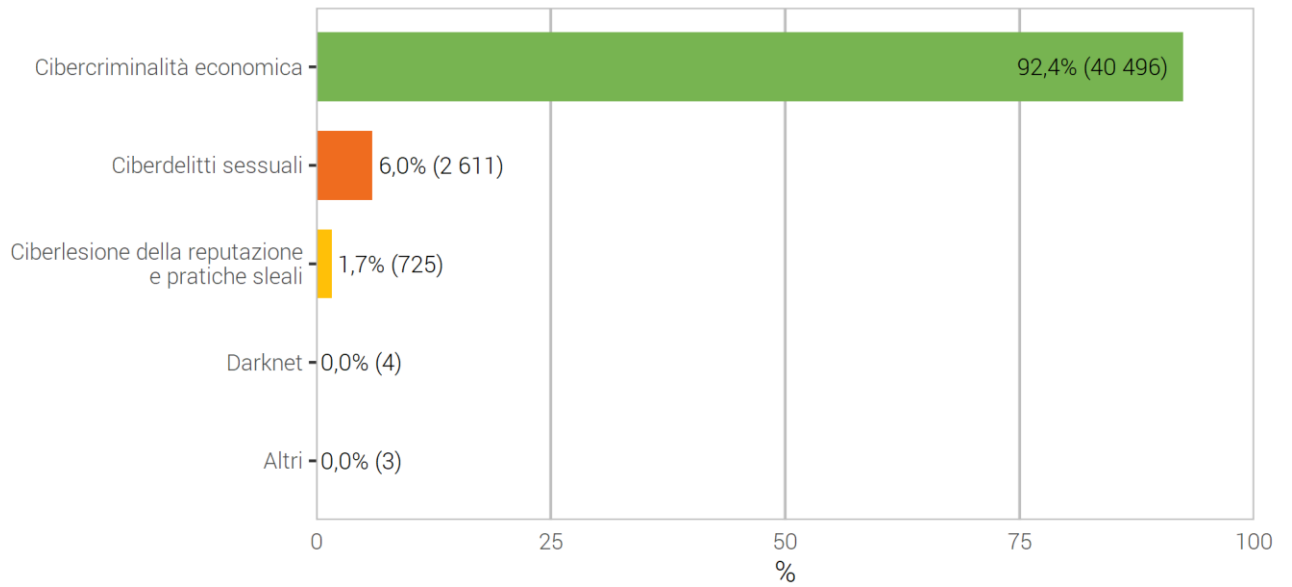
⁵L'art. 179^{decies} CP (usurpazione d'identità) è entrato in vigore il 1° settembre 2023.

⁶Ricettazione (art. 160), Violazione segreto di fabbr. o comm. (art. 162), Molestie sessuali (art. 198), Perturbamento di pubblici servizi (art. 239), Falsità in certificati (art. 252), Discriminazione e incitamento all'odio (art. 261^{bis}), Violazione del segreto d'ufficio (art. 320), Violazione del segreto professionale (art. 321), Segreto professionale nella ricerca sull'essere umano (art. 321^{bis}), Violazione del segreto postale e delle telecomunicazioni (art. 321^{ter}).

3.10.2 Reati di criminalità digitale per ambito

Reati di criminalità digitale per ambito

G 29



Fonte(i): UST – Statistica criminale di polizia (SCP) 2023

© UST 2024

3.10.3 Reati di criminalità digitale per modus operandi

Reati di criminalità digitale per modus operandi

T 34

	2022		2023		Differenza
	Reati	Chiarimento	Reati	Chiarimento	
Totale	33 345	34,3%	43 839	23,3%	31%
Cibercriminalità economica	29 677	27,9%	40 496	18,3%	36%
Phishing	2 236	6,3%	3 796	3,5%	70%
Hacking: accesso forzato a un sistema di elaborazione dati	246	11,0%	214	7,0%	-13%
Hacking: accesso usando delle credenziali di terzi	796	13,6%	879	8,5%	10%
Malware – Ransomware	307	1,3%	252	0,4%	-18%
Malware – E-Banking trojan	49	6,1%	38	7,9%	-22%
Malware – Spyware	15	20,0%	13	46,2%	-13%
Malware – Rogueware/Scareware	45	0,0%	163	3,7%	262%
Malware – Botnet	17	0,0%	10	10,0%	-41%
DDoS	16	12,5%	17	11,8%	6%
Cibertruffa	22 207	30,1%	30 331	18,7%	37%
<i>di cui: CEO/BEC truffa</i>	401	6,2%	412	7,3%	3%
<i>di cui: negozi online fraudolenti</i>	543	46,4%	678	24,3%	25%
<i>di cui: falsi annunci immobiliari</i>	433	5,1%	525	6,5%	21%
<i>di cui: false richieste di aiuto</i>	94	6,4%	343	11,4%	265%
<i>di cui: truffa sull'anticipo</i>	513	13,1%	536	11,8%	4%
<i>di cui: truffa sulla simulazione di assistenza tecnica</i>	1 534	2,0%	1 912	2,9%	25%
<i>di cui: Romance Scam</i>	698	17,9%	661	17,9%	-5%
<i>di cui: piccoli annunci – merce venduta non pagata</i>	527	24,5%	570	16,8%	8%
<i>di cui: piccoli annunci – merce venduta non consegnata</i>	8 483	46,2%	10 443	29,9%	23%
<i>di cui: abuso di identità/di sistemi di pagamento personali a fini di truffa</i>	6 551	24,1%	10 883	15,1%	66%
<i>di cui: truffa sugli investimenti online</i>	1 590	20,0%	2 356	5,6%	48%
<i>di cui: altra cibertruffa</i>	840	25,1%	1 012	17,9%	20%
Money/package mules	2 045	61,6%	3 002	46,5%	47%
Sextortion (money)	1 588	3,4%	1 696	4,2%	7%
Furto di moneta virtuale/cryptovaluta	110	5,5%	85	9,4%	-23%
Ciberdelitti sessuali	2 820	92,9%	2 611	91,5%	-7%
Pornografia vietata	2 594	94,9%	2 350	93,9%	-9%
Grooming	141	81,6%	127	84,3%	-10%
Sextortion (sex)	65	40,0%	108	46,3%	66%
Live Streaming	20	90,0%	26	100,0%	30%
Ciberlesione della reputazione e pratiche sleali	847	62,9%	725	59,3%	-14%
Cybersquatting	71	2,8%	53	1,9%	-25%
Ciberdiffamazione (professionale)	69	65,2%	58	62,1%	-16%
Cyberbullying/Cybermobbing	707	68,7%	614	64,0%	-13%
Darknet	0	-	4	50,0%	-
Commercio illegale nel darknet	0	-	4	50,0%	-
Altri	1	0,0%	3	66,7%	200%
Data leaking	1	0,0%	3	66,7%	200%

Fonte(i): UST – Statistica criminale di polizia (SCP) 2023

© UST 2024

4 Evoluzione

4.1 Reati secondo la legge

Reati secondo la legge^{1,2,3}

T 35

	2019	2020	2021	2022	2023
Codice penale (CP)	432 000	421 678	415 008	458 549	522 558
Legge sugli stupefacenti (LStup)	75 757	68 600	60 887	55 304	54 458
Legge sugli stranieri e la loro integrazione (LStrI)	37 024	32 784	31 716	35 551	43 180

¹A causa di un errore di registrazione dei dati nel Cantone di Turgovia, per il 2021 nella statistica della LStup non sono inclusi tutti i reati di consumo di stupefacenti. Il numero di reati mancanti nella categoria «consumo di stupefacenti» per il 2021 è valutato a più di 250 reati.

²A causa di un cambiamento di sistema nei Cantoni di Argovia e Ginevra, la statistica del 2022 include una piccola parte di reati aggiuntivi del 2021. Nel Canton Ticino si è verificato un ritardo nel trattamento dei casi nell'anno 2022. Quelli che non sono stati chiusi nel 2022 sono stati conteggiati nella statistica del 2023. Per il Cantone di Vaud, mancano alcune persone imputate a causa di un problema tecnico. I dettagli possono essere consultati nei relativi rapporti cantonali.

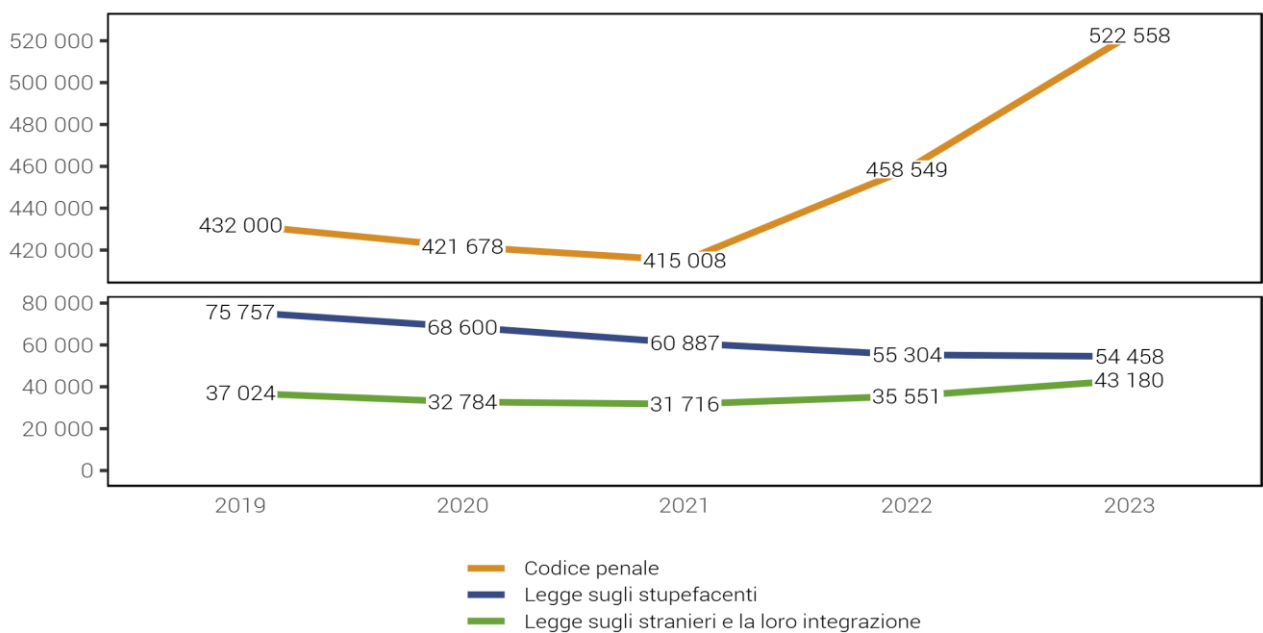
³A causa di un raro e finora sconosciuto errore legato al sistema informatico, in passato alcuni singoli casi sono stati contati nelle statistiche di più anni. L'errore è stato scoperto nel gennaio 2022 e successivamente è stato verificato il numero dei reati contro il CP, la LStup e la LStrI. La verifica ha mostrato che per il totale delle singole leggi le differenze a causa dei casi contati due volte negli anni precedenti sono minime (da 0,0 a 0,3%). L'errore è stato corretto per le statistiche del 2021.

Fonte(i): UST – Statistica criminale di polizia (SCP) 2023

© UST 2024

Reati secondo la legge

G 30



Fonte(i): UST – Statistica criminale di polizia (SCP) 2023

© UST 2024

4.1.1 Titoli del Codice penale e selezione di reati

Titoli del Codice penale e selezione di reati

T 36

	2019	2020	2021	2022	2023
Totale generale del Codice penale	432 000	421 678	415 008	458 549	522 558
Totale vita e integrità della persona	26 960	27 140	25 502	27 228	27 777
Omicidi consumati (art. 111–113/116)	46	47	42 ⁴	42	53
Omicidi tentati (art. 111–113/116)	161	206	184	195	229
Lesioni personali gravi (art. 122)	637	669	650	762	880
Lesioni semplici (art. 123)	7 710	7 444	6 639	7 516	7 440
Totale patrimonio	286 207	274 953	270 818	301 888	354 967
Furto (senza veicoli) (art. 139)	127 120	113 645	108 751	128 317	155 487
di cui furto con scasso	27 938	24 010	22 734	25 452	28 793
di cui furto con scippo	891	788	624	850	1 174
Furto di veicolo (art. 139)	41 944	40 496	40 021	46 385	54 517
Rapina (art. 140)	1 872	1 949	1 736	1 941	1 930
Danneggiamento (senza furto) (art. 144)	42 582	46 438	43 794	39 859	38 834
Truffa (art. 146)	17 606	19 338	22 597	24 195	29 314
Estorsione (art. 156)	992	883	1 514	1 770	1 765
Crimini o delitti nel fallimento e nell'esecuzione per debiti (art. 163–171)	1 550	1 807	1 782	1 940	2 187
Totale reati contro l'onore e la sfera personale riservata	17 359	19 159	19 093	18 616	19 687
Diffamazione e calunnia (art. 173 + 174)	2 865	3 168	3 197	3 020	3 012
Totale libertà personale	57 696	55 580	53 881	59 541	68 691
Minaccia (art. 180)	10 834	11 027	10 860	10 164	10 620
Coazione (art. 181)	2 326	2 843	2 888	2 765	2 739
Tratta di esseri umani (art. 182)	99	67	71	63	74
Sequestro di persona e rapimento (art. 183)	288	294	250	268	233
Violazione di domicilio senza furto (art. 186)	5 205	5 671	5 741	5 701	6 529
Totale integrità sessuale	8 189	8 712	8 669	9 196	8 523
Atti sessuali con fanciulli (art. 187)	1 163	1 257	1 278	1 218	1 150
Violenza carnale (art. 190)	679	713	757	867	839
Esibizionismo (art. 194)	517	580	453	506	397
Pornografia (art. 197)	2 837	3 051	2 834	3 220	2 967
Totale comune pericolo	2 301	2 479	2 248	2 398	2 218
Incendio intenzionale (art. 221)	836	893	779	843	771
Totale pubblica autorità	11 019	12 482	12 003	11 773	13 410
Violenza o minaccia contro le autorità e i funzionari (art. 285)	3 251	3 514	3 557	3 090	3 055
Totale amministrazione della giustizia	3 278	4 531	4 996	5 187	6 062
Riciclaggio di denaro (art. 305 ^{bis})	1 772	3 070	3 600	3 751	4 699
Altri reati al CP	18 991	16 642	17 798	22 722	21 223

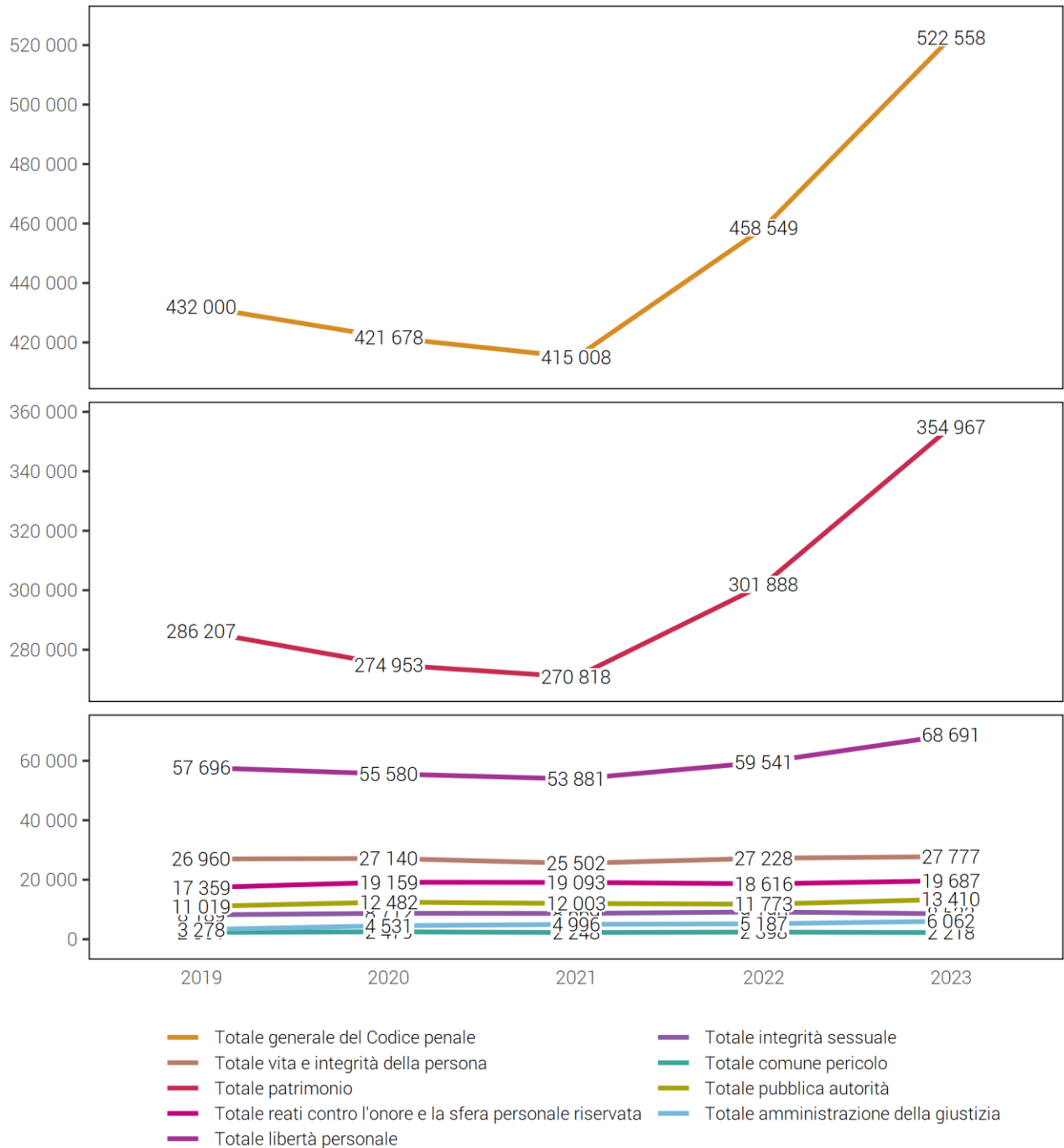
⁴Nel 2020 è stato registrato un reato di lesione personale grave. Poiché la vittima è morta, il reato è stato ritrasmesso nel 2021 come omicidio consumato.

Fonte(i): UST – Statistica criminale di polizia (SCP) 2023

© UST 2024

Codice penale: selezione di reati

G 31



Fonte(i): UST – Statistica criminale di polizia (SCP) 2023

4.1.2 Reati violenti

Reati violenti

T 37

	2019	2020	2021	2022	2023
Totale reati violenti	45 477	46 781	45 617	46 687	47 381
Totale reati gravi (compiuti)	1 531	1 668	1 665	1 942	2 057
Omicidi consumati (art. 111–113/116)	46	47	42 ⁵	42	53
arma da fuoco	11	9	8	11	12
arma affilata/appuntita	16	12	14	17	25
arma contundente	3	3	3	2	1
violenza fisica	8	12	11	10	9
altri mezzi util.	6	11	4	2	5
senza indicazione	2	0	2	0	1
Omicidi tentati (art. 111–113/116)	161	206	184	195	229
arma da fuoco	9	15	12	9	19
arma affilata/appuntita	89	122	102	117	136
arma contundente	3	5	2	7	6
violenza fisica	39	34	42	38	42
altri mezzi util.	21	30	25	22	26
senza indicazione	0	0	1	2	0
Lesioni personali gravi (art. 122)	637	669	650	762	880
arma da fuoco	8	5	5	6	5
arma affilata/appuntita	120	120	126	172	200
arma contundente	33	45	39	30	44
violenza fisica	355	368	361	403	466
altri mezzi util.	103	113	103	134	153
senza indicazione	18	18	16	17	12
Mutilazione di organi genitali femminili (art. 124)	0	1	2	1	0
Presa d'ostaggio (art. 185)	1	2	0	7	5
Violenza carnale (art. 190)	679	713	757	867	839
Rapina (art. 140 n. 4) ⁶	7	30	30	68	51
Totale reati di poca entità (compiuti ev. minacce di violenza)	32 132	33 212	31 612	32 847	32 966
Lesioni semplici (art. 123)	7 710	7 444	6 639	7 516	7 440
Vie di fatto (art. 126)	13 845	14 131	13 526	14 106	14 354
Rissa (art. 133) ⁷	826	921	799	980	970
<i>Numero di casi</i>	<i>185</i>	<i>186</i>	<i>158</i>	<i>216</i>	<i>212</i>
Aggressione (art. 134) ⁷	1 369	1 442	1 478	1 455	1 585
<i>Numero di casi</i>	<i>537</i>	<i>555</i>	<i>619</i>	<i>629</i>	<i>748</i>
Rapina (art. 140 n. 1–3)	1 865	1 919	1 706	1 873	1 879
Coazione (art. 181)	2 326	2 843	2 888	2 765	2 739
Matrimonio forzato (art. 181a)	9	6	10	2	2
Sequestro persona/rapimento (art. 183)	288	294	250	268	233
Seq./rap. circostanze aggravanti (art. 184)	5	6	5	4	6
Coazione sessuale (art. 189)	626	683	720	752	676
Violenza o minaccia contro le autorità e i funzionari (art. 285)	3 251	3 514	3 557	3 090	3 055
Estorsione (art. 156 n. 3) ⁶	12	9	34	36	27
Totale reati di poca entità (minacce di violenza)	11 814	11 901	12 340	11 898	12 358
Minaccia (art. 180)	10 834	11 027	10 860	10 164	10 620
Estorsione (art. 156 n. 1,2,4)	980	874	1 480	1 734	1 738

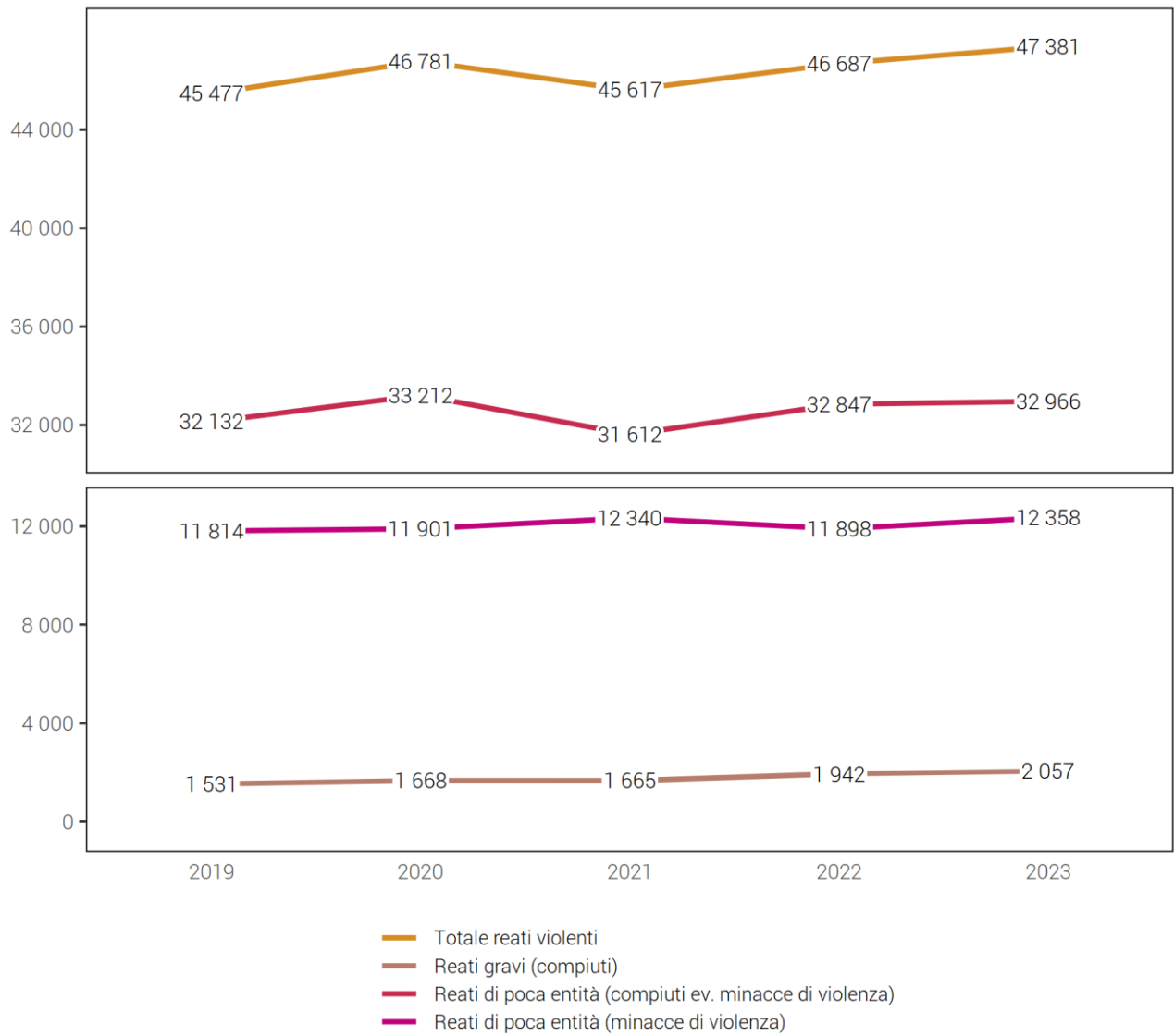
⁵Nel 2020 è stato registrato un reato di lesione personale grave. Poiché la vittima è morta, il reato è stato ritrasmesso nel 2021 come omicidio consumato.

⁶Il Cantone di Vaud non poteva rilevare i codici dei reati relativi alla rapina (art. 140 n. 4 CP) e all'estorsione (art. 156 n. 3 CP) fino al 2020.

⁷Per i reati di rissa e aggressione viene sanzionata esplicitamente la partecipazione, per questo il numero dei reati rispecchia il numero di partecipanti (in qualità di persone imputate). Il numero dei casi corrisponde al numero delle situazioni dove ha avuto luogo una rissa o un'aggressione.

Reati violenti

G 32



Fonte(i): UST – Statistica criminale di polizia (SCP) 2023

© UST 2024

4.1.3 Reati di violenza domestica

Reati di violenza domestica

T 38

	2019	2020	2021	2022	2023
Totale reati di violenza domestica	19 669	20 124⁸	19 341	19 978	19 918
Omicidio consumato (art. 111–113/116)	29	28	23	25	25
Omicidio tentato (art. 111–113/116)	50	61	46	61	63
Lesioni personali gravi (art. 122)	116	124	108	123	147
Lesioni semplici (art. 123)	2 035	2 123	2 028	2 167	2 045
Vie di fatto (art. 126)	6 379	6 576	6 434	6 497	6 378
Mettere in pericolo la vita altrui (art. 129)	126	141	106	128	108
Ingiuria (art. 177)	3 737	3 815	3 611	3 766	3 807
Abuso di impianti di telecomunicazioni (art. 179 ^{septies})	521	532	526	484	445
Minaccia (art. 180)	4 314	4 220	4 055	4 091	4 090
Coazione (art. 181)	732	857	829	893	978
Sequestro di persona e rapimento (art. 183/184)	115	130	113	119	104
Atti sessuali con fanciulli (art. 187)	383	390	393	384	407
Atti sessuali con persone dipendenti (art. 188)	3	1	2	3	5
Coazione sessuale (art. 189)	205	229	198	240	227
Violenza carnale (art. 190)	287	268	244	307	368
Atti sessuali con persone incapaci di discernimento o inette a resistere (art. 191)	24	34	42	54	70
Altri art. del CP ⁹	613	595	583	636	651

⁸Nel 2020, un reato ai sensi dell'art. 124 CP non è stato conteggiato a causa di un errore e la tabella è stata quindi corretta.

⁹Altri articoli del CP: istigazione e aiuto al suicidio (art. 115 CP), interruzione punibile della gravidanza senza consenso della gestante (art. 118.2 CP), mutilazione di organi genitali femminili (art. 124 CP), abbandono (art. 127 CP), somministrazione a fanciulli di sostanze pericolose per la salute (art. 136 CP), diffamazione (art. 173 CP), calunnia (art. 174 CP), Matrimonio forzato/unione domestica registrata forzata (art. 181a CP), presa d'ostaggio (art. 185 CP), sfruttamento dello stato di bisogno (art. 193 CP), molestie sessuali (art. 198 CP), atti preparatori per omicidio intenzionale, assassinio, lesioni gravi, mutilazione di organi genitali femminili, sequestro di persona e rapimento, presa d'ostaggio (art. 260^{bis} CP).

Fonte(i): UST – Statistica criminale di polizia (SCP) 2023

© UST 2024

4.1.4 Reati contro il patrimonio

Reati contro il patrimonio

T 39

	2019	2020	2021	2022	2023
Totale patrimonio	286 207	274 953	270 818	301 888	354 967
Appropriazione semplice (art. 137)	2 983	2 985	2 874	3 154	3 340
Appropriazione indebita (art. 138)	1 933	1 817	1 713	1 781	2 139
Furto (senza veicoli) (art. 139)	127 120	113 645	108 751	128 317	155 487
Furto di veicolo (art. 139)	41 944	40 496	40 021	46 385	54 517
Rapina (art. 140)	1 872	1 949	1 736	1 941	1 930
Sottrazione di una cosa mobile (art. 141)	477	561	532	511	557
Acquisizione illecita di dati (art. 143)	800	776	988	1 395	2 125
Accesso indebito a un sistema per l'elaborazione di dati (art. 143 ^{bis})	610	696	805	843	938
Danneggiamento (senza furto) (art. 144)	42 582	46 438	43 794	39 859	38 834
Danneggiamento con furto (art. 144)	35 069	32 153	30 337	33 959	40 609
Truffa (art. 146)	17 606	19 338	22 597	24 195	29 314
Abuso di un impianto per l'elaborazione di dati (art. 147)	6 181	6 798	8 127	10 641	15 481
Frode dello scotto (art. 149)	511	355	303	350	380
Conseguimento fraudolento di una prestazione (art. 150)	730	787	1 265	1 111	1 393
Estorsione (art. 156)	992	883	1 514	1 770	1 765
Amministrazione infedele (art. 158)	307	323	324	286	316
Appropriazione indebita di trattenute salariali (art. 159)	129	88	86	73	87
Ricettazione (art. 160)	1 120	1 251	1 103	1 233	1 407
Bancarotta fraudolenta o frode nel pignoramento (art. 163)	305	320	315	339	287
Distrazione di valori patrimoniali sottoposti a procedimento giudiziale (art. 169)	456	476	517	587	577
Altri reati contro il patrimonio	2 480	2 818	3 116	3 158	3 484

Fonte(i): UST – Statistica criminale di polizia (SCP) 2023

© UST 2024

4.1.5 Codice penale: reati secondo il Cantone

Codice penale: reati secondo il Cantone

T 40

	2019	2020	2021	2022	2023
Totale Svizzera	432 000	421 678	415 008	458 549	522 558
Appenzello Esterno	1 778	1 723	1 655	1 991	2 457
Appenzello Interno	276	322	329	553	569
Argovia	24 501	23 945	25 407	32 212	33 647
Basilea Campagna	10 441	10 525	11 793	12 422	15 887
Basilea Città	21 234	20 190	22 585	25 262	28 574
Berna	53 942	54 869	51 813	49 290	62 613
Friburgo	11 748	11 718	11 548	12 829	15 434
Ginevra	47 499	42 836	38 234	43 838	48 084
Giura	2 270	2 447	2 780	3 017	3 305
Glarona	679 ¹⁰	1 672 ¹⁰	1 222	1 248	1 288
Grigioni	6 579	6 531	6 575	8 531	10 528
Lucerna	17 124	17 610	17 113	18 929	20 186
Neuchâtel	11 365	11 325	10 233	11 416	12 242
Nidvaldo	1 130	1 151	1 030	1 120	1 078
Obvaldo	1 344	1 313	1 309	1 492	1 315
San Gallo	18 648	19 123	18 529	21 409	23 930
Sciaffusa	3 438	3 370	3 629	4 254	4 888
Soletta	14 698	15 086	14 521	18 638	21 746
Svitto	3 928	3 814	3 299	4 435	4 999
Ticino	14 149	11 285	12 924	11 259	15 364
Turgovia	9 419	8 527	9 435	12 354	13 047
Uri	685	718	821	733	857
Vallese	11 771	11 604	13 336	13 674	14 380
Vaud	45 805	41 737	42 500	43 812	53 678
Zugo	4 084	3 819	4 299	4 510	6 113
Zurigo	91 174	93 180	87 586	95 775	104 079
Sconosciuto Svizzera	2 291	1 238	503	3 546	2 270

¹⁰Purtroppo, alcuni dei reati chiusi nel 2019 del Cantone Glarona non sono stati trasmessi in tempo utile all'UST a causa di un aggiornamento del sistema di registrazione dei casi. Tali reati chiusi nel 2019 sono quindi stati attribuiti all'anno 2020 e vengono presi in considerazione nella valutazione delle evoluzioni.

Fonte(i): UST – Statistica criminale di polizia (SCP) 2023

© UST 2024

4.1.6 Reati alla legge sugli stupefacenti

Reati alla legge sugli stupefacenti¹¹

T 41

	2019	2020	2021	2022	2023
Totale globale	75 757	68 600	60 887	55 304	54 458
Totale dei reati destinati al proprio consumo: consumo, possesso, acquisto, uso, coltivazione o fabbricazione illegale¹²	56 248	52 515	46 823	42 835	42 083
consumo di stupefacenti	34 518	30 829	26 188 ¹³	23 009	22 656
coltivare, fabbricare o produrre in altro modo stupefacenti, per il proprio consumo	557	749	539	365	374
depositare, spedire, trasportare, importare, esportare o far transitare stupefacenti, per il proprio consumo	778	2 832	3 138	2 687	2 656
possedere, detenere, acquistare o procurarsi in altro modo stupefacenti, per il proprio consumo	20 395	18 105	16 958	16 774	16 397
Totale dei reati non destinati al proprio consumo: traffico, coltivazione o fabbricazione illegale	19 506	16 026	14 005	12 264	12 024
di cui delitti	15 475	13 117	11 515	9 933	9 662
coltivare, fabbricare o produrre in altro modo stupefacenti	509	579	507	434	371
depositare, spedire, trasportare, importare, esportare o far transitare stupefacenti	2 967	1 460	1 293	1 174	1 044
alienare, prescrivere, procurare in altro modo ad altri o mettere in commercio stupefacenti	–	–	4 911	3 882	3 725
possedere, detenere, acquistare o procurarsi in altro modo stupefacenti	6 721	5 866	4 617	4 314	4 381
finanziare il traffico illecito di stupefacenti o servire da intermediario per il suo finanziamento	–	–	34	16	6
incitare pubblicamente al consumo o rendere pubblicamente nota una possibilità di acquistare o consumare stupefacenti	–	–	13	5	7
senza indicazione medica, offrire, fornire o rendere accessibili in altro modo stupefacenti a una persona di età inferiore ai 18 anni	–	–	136	106	114
altri delitti di traffico (art. 20)	–	–	4	2	14
<i>Categoria precedente per traffico di stupefacenti</i>	<i>5 278</i>	<i>5 212</i>	<i>–</i>	<i>–</i>	<i>–</i>
di cui crimini	4 031	2 909	2 490	2 331	2 362
coltivare, fabbricare o produrre in altro modo stupefacenti	86	79	97	82	94
depositare, spedire, trasportare, importare, esportare o far transitare stupefacenti	276	191	244	198	218
alienare, prescrivere, procurare in altro modo ad altri o mettere in commercio stupefacenti	–	–	1 382	1 240	1 256
possedere, detenere, acquistare o procurarsi in altro modo stupefacenti	1 500	961	748	788	762
finanziare il traffico illecito di stupefacenti o servire da intermediario per il suo finanziamento	–	–	4	7	5
incitare pubblicamente al consumo o rendere pubblicamente nota una possibilità di acquistare o consumare stupefacenti	–	–	11	14	27
offrire, fornire o rendere accessibili in altro modo stupefacenti per mestiere in centri di formazione destinati principalmente ai minori o nelle immediate vicinanze	–	–	4	2	0
altri crimini di traffico (art. 20)	–	–	0	0	0
<i>Categoria precedente per traffico di stupefacenti</i>	<i>2 169</i>	<i>1 678</i>	<i>–</i>	<i>–</i>	<i>–</i>
Totale: altri reati contro la LStup	3	59	59	205	351
altre contravvenzioni	3	59	9	20	28
altri delitti	0	0	50	185	323

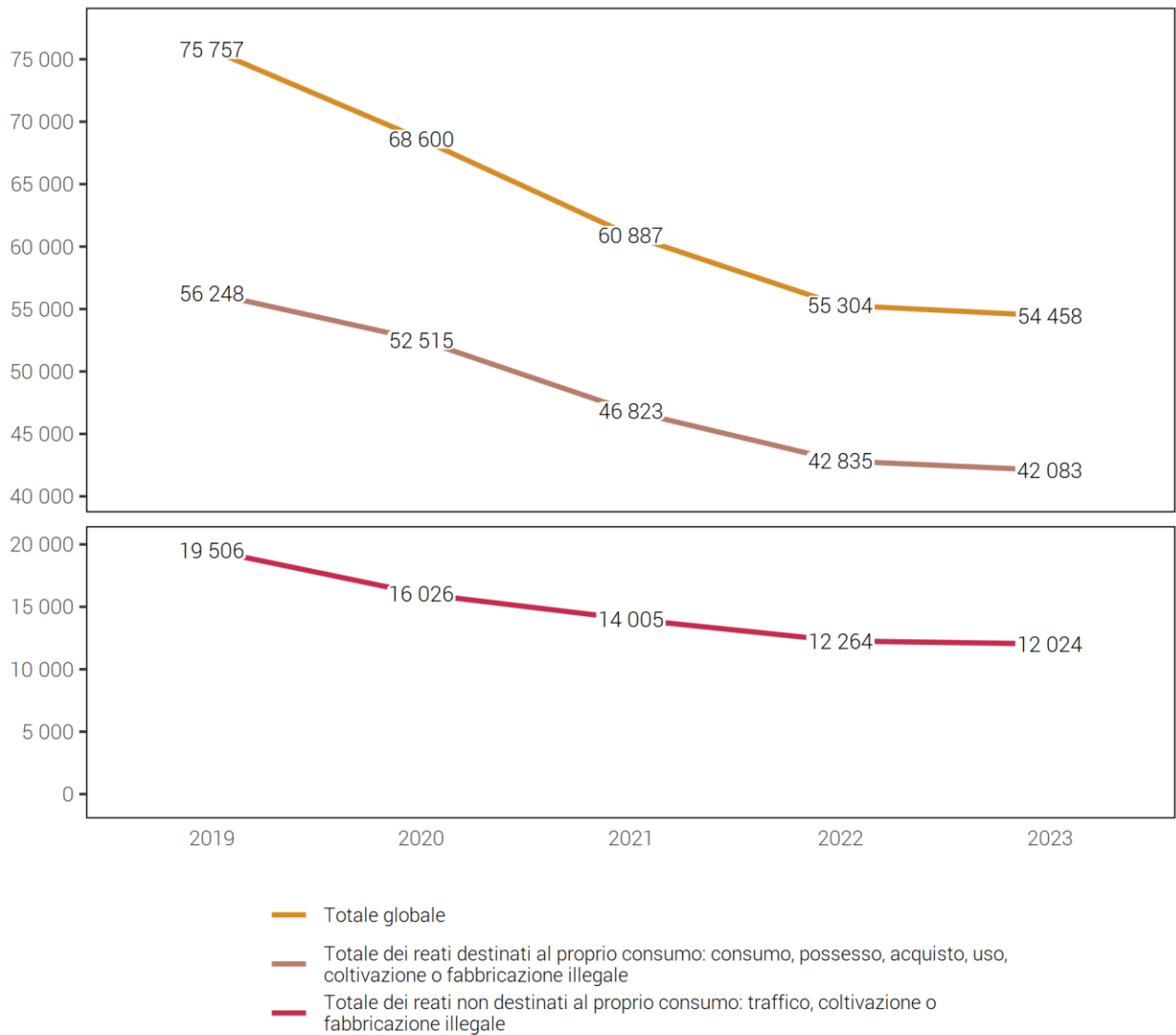
¹¹Nell'ambito dell'armonizzazione dei codici dei reati tra VOSTRA (UFG) e RIPOL (fedpol), la polizia dispone di nuovi codici per la registrazione dei reati LStup, la cui applicazione armonizzata è iniziata il 1° gennaio 2021. Per questo motivo, la categorizzazione dei reati alla LStup nella SCP ha dovuto essere rielaborata. La nuova categorizzazione si basa sulla Classificazione Internazionale dei reati (ICCS) a fini statistici, pubblicata dall'Ufficio delle Nazioni Unite per la Droga e il Crimine (UNODC), che separa, tra l'altro, ciò che è per il consumo personale (contravvenzione) e ciò che non lo è (delitto o crimine a seconda della quantità e del modus operandi, come in una banda o per mestiere).

¹²Fino al 2019 i Cantoni di Giura e Neuchâtel non potevano rilevare i codici delle contravvenzioni alla LStup, il Cantone di Friburgo non poteva rilevare questi codici fino al 2020.

¹³A causa di un errore di registrazione dei dati nel Cantone di Turgovia, per il 2021 nella statistica della LStup non sono inclusi tutti i reati di consumo di stupefacenti. Il numero di reati mancanti nella categoria «consumo di stupefacenti» per il 2021 è valutato a più di 250 reati.

Legge sugli stupefacenti

G 33



Fonte(i): UST – Statistica criminale di polizia (SCP) 2023

© UST 2024

4.1.7 Legge sugli stupefacenti: reati secondo il Cantone

Legge sugli stupefacenti: reati secondo il Cantone¹⁴

T 42

	2019	2020	2021	2022	2023
Totale Svizzera	75 757	68 600	60 887	55 304	54 458
Appenzello Esterno	206	187	170	104	151
Appenzello Interno	10	9	14	18	7
Argovia	3 318	3 206	3 267	3 320	3 339
Basilea Campagna	847	1 068	686	644	763
Basilea Città	3 545	2 947	2 178	2 198	1 855
Berna	12 043	11 854	9 178	6 114	6 448
Friburgo	4 755	2 988	1 982	2 266	2 261
Ginevra	7 744	6 236	6 402	6 381	6 386
Giura	429	332	313	319	161
Glarona	58 ¹⁵	191 ¹⁵	180	128	85
Grigioni	1 281	1 188	1 152	1 240	1 185
Lucerna	2 963	3 216	2 721	2 467	2 863
Neuchâtel	1 666	1 558	1 356	1 237	1 095
Nidvaldo	128	90	74	57	44
Obvaldo	146	203	111	89	56
San Gallo	3 524	3 448	3 411	3 255	2 898
Sciaffusa	703	598	566	593	490
Soletta	1 870	1 789	1 499	1 195	1 202
Svitto	1 003	1 108	808	771	581
Ticino	3 649	2 710	2 945	2 637	2 190
Turgovia	1 141	949	761	810	693
Uri	58	42	73	40	52
Vallese	3 631	3 419	3 371	3 491	3 070
Vaud	7 466	6 073	6 037	5 550	6 056
Zugo	654	490	477	414	459
Zurigo	12 919	12 701	11 154	9 960	10 068
Sconosciuto Svizzera	0	0	1	6	0

¹⁴A causa di un errore di registrazione dei dati nel Cantone di Turgovia, per il 2021 nella statistica della LStup non sono inclusi tutti i reati di consumo di stupefacenti. Il numero di reati mancanti nella categoria «consumo di stupefacenti» per il 2021 è valutato a più di 250 reati.

¹⁵Purtroppo, alcuni dei reati chiusi nel 2019 del Cantone Glarona non sono stati trasmessi in tempo utile all'UST a causa di un aggiornamento del sistema di registrazione dei casi. Tali reati chiusi nel 2019 sono quindi stati attribuiti all'anno 2020 e vengono presi in considerazione nella valutazione delle evoluzioni.

4.1.8 Reati alla legge sugli stranieri e la loro integrazione

Reati alla legge sugli stranieri e la loro integrazione

T 43

	2019	2020	2021	2022	2023
Totale globale reati contro la LStrI	37 024¹⁶	32 784	31 716	35 551	43 180
Totale entrata/soggiorno/uscita illegale	25 076	21 730	21 684	25 043	31 144
Entrata illegale (incl. per negligenza)	11 502	9 517	9 689	11 110	12 128
Soggiorno illegale (incl. per negligenza)	13 252	11 848	11 671	13 525	18 619
Entrata o partenza illegali, senza passare per un posto di confine prescritto (incl. per negligenza)	127	172	118	80	101
Entrata illegale all'estero (incl. per negligenza)	195	193	206	328	296
Totale incitazione entrata/soggiorno/uscita illegale	1 584	1 309	1 308	1 163	1 075
Incitazione all'entrata, alla partenza o al soggiorno illegali	1 332	1 220	1 246	1 064	944
Incitazione all'entrata, alla partenza o al soggiorno illegali in uno Stato Schengen	219	57	26	23	30
Entrata illegale all'estero (incl. per negligenza)	33	32	36	76	101
Totale attività lucrativa/impiego senza autorizzazione	4 902	3 551	3 128	3 465	3 364
Attività lucrativa senza autorizzazione (incl. per negligenza)	3 177	2 334	2 051	2 410	2 273
Incitazione all'attività lucrativa senza autorizzazione	192	154	127	125	90
Impiego (ripetuto) di stranieri sprovvisti di permesso (incl. per negligenza)	1 514	1 054	941	915	991
Cambiamento dell'attività lucrativa senza permesso (incl. per negligenza)	19	9	9	15	10
Totale inganno nei confronti delle autorità	380	401	447	633	418
Inganno nei confronti delle autorità	325	357	431	602	395
Inganno nell'ambito del matrimonio putativo	55	44	16	31	23
Totale altri reati contro la LStrI	5 082¹⁶	5 793¹⁷	5 149	5 247	7 179
Inosservanza dell'assegn. di un luogo di soggiorno/del divieto di accedere a un territorio	3 167	3 792	3 237	3 131	4 716
Violazione sull'obbligo di notificare il suo arrivo o la sua partenza (incl. per negligenza)	941	1 089	988	1 107	1 272
Trasferimento di residenza in un altro Cantone senza permesso (incl. per negligenza)	100	113	75	76	69
Inosservanza delle condizioni connesse al permesso (incl. per negligenza)	334	395	349	308	432
Inosservanza all'obbligo di cooperare all'acquis. dei documenti d'identità (incl. per negligenza)	292	215	263	159	156
Trattamento indebito di dati personali dei sistemi d'informazione visti	0	0	0	0	0
Violazione degli obblighi riguardanti l'annuncio dei posti vacanti (incl. per negligenza)	31	19	10	13	6
Violazione dell'obbligo di notifica o delle condizioni connessevi (incl. per negligenza)	129	160	224	450	525
Impedimento di un controllo (incl. per negligenza)	4	8	3	3	3
Altri reati alla LStrI	84 ¹⁶	–	–	–	–

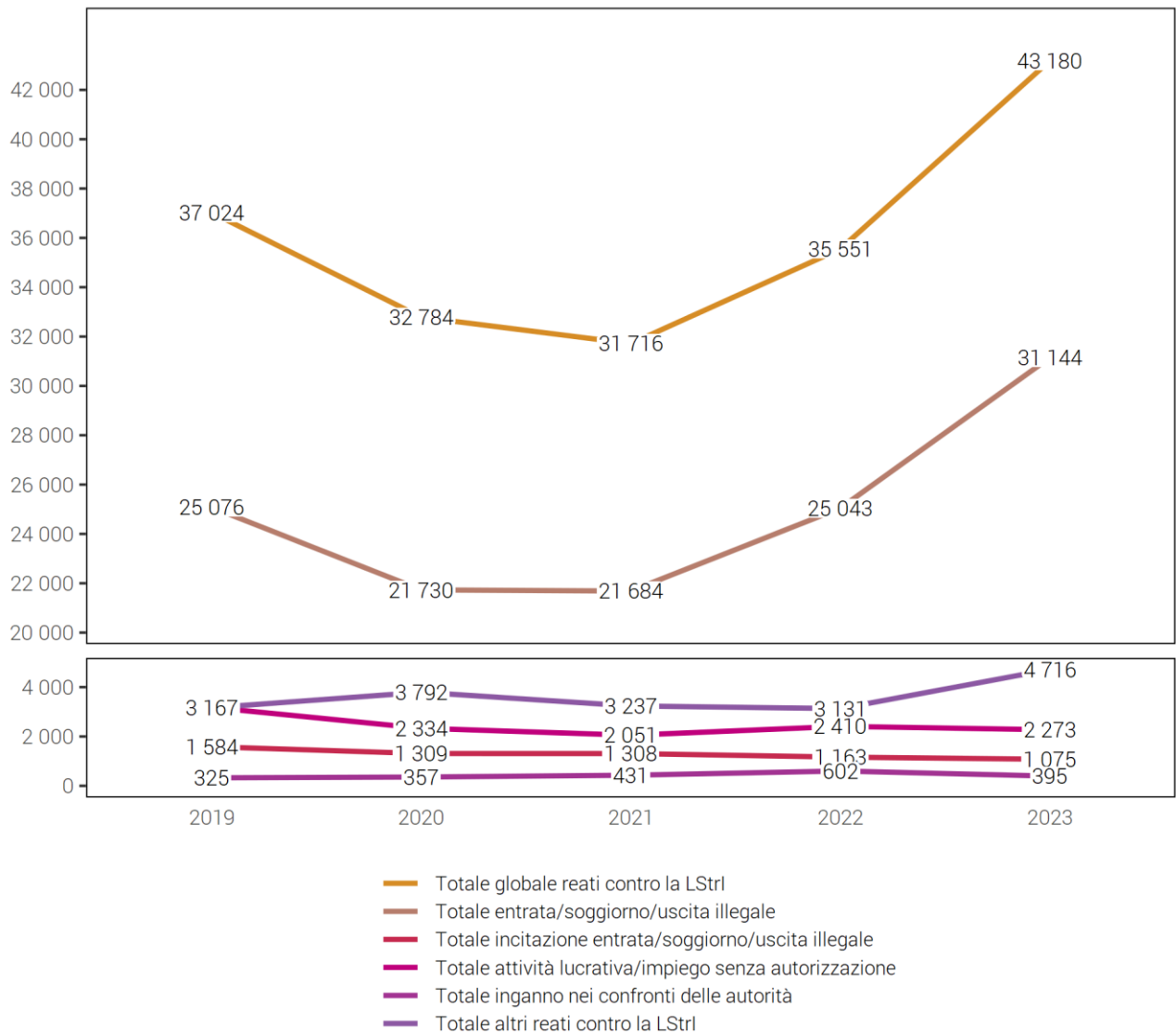
¹⁶Fino all'inizio del 2019, alcuni Cantoni hanno denunciato i reati registrati dalla polizia sull'ordinanza relativa all'introduzione della libera circolazione delle persone (OLCP) e sull'ordinanza relativa all'ammissione, al soggiorno e all'attività lucrativa (OASA) ai sensi rispettivamente della LStr e della LStrI. Quest'anno è stato deciso che queste due ordinanze non saranno più conteggiate come LStrI nel SCP. La modifica del sequestro di queste due ordinanze può quindi avere un impatto sull'evoluzione dei reati nella categoria degli Altri reati alla LStrI.

¹⁷La somma dei reati differisce di due dal sottotale, poiché due reati contengono un codice che dal 2020 non può più essere assegnato a nessuna categoria.

Fonte(i): UST – Statistica criminale di polizia (SCP) 2023

© UST 2024

Legge sugli stranieri e la loro integrazione



Fonte(i): UST – Statistica criminale di polizia (SCP) 2023

© UST 2024

4.1.9 Legge sugli stranieri e la loro integrazione: reati secondo il Cantone

Legge sugli stranieri e la loro integrazione: reati secondo il Cantone

T 44

	2019	2020	2021	2022	2023
Totale Svizzera	37 024	32 784	31 716	35 551	43 180
Appenzello Esterno	56	60	19	42	23
Appenzello Interno	6	5	5	15	6
Argovia	1 311	1 049	923	1 055	1 114
Basilea Campagna	133	106	121	151	133
Basilea Città	3 384	2 636	3 428	4 350	8 056
Berna	3 119	3 187	2 670	2 030	3 009
Friburgo	1 430	1 203	1 534	1 458	2 988
Ginevra	9 801	10 504	8 879	9 764	9 710
Giura	236	195	212	411	280
Glarona	45 ¹⁸	74 ¹⁸	115	102	57
Grigioni	116	98	137	152	278
Lucerna	1 051	871	1 062	996	1 055
Neuchâtel	552	741	541	491	554
Nidvaldo	59	46	22	53	19
Obvaldo	52	38	25	39	48
San Gallo	1 134	1 102	1 189	1 370	1 062
Sciaffusa	393	292	255	311	269
Soletta	497	463	437	377	399
Svitto	376	391	266	226	249
Ticino	845	545	740	689	497
Turgovia	564	433	374	484	535
Uri	85	98	97	63	116
Vallese	746	844	850	1 036	1 700
Vaud	3 260	2 767	2 353	1 961	2 088
Zugo	288	323	304	291	346
Zurigo	7 485	4 713	5 158	7 634	8 587
Sconosciuto Svizzera	0	0	0	0	2

¹⁸Purtroppo, alcuni dei reati chiusi nel 2019 del Cantone Glarona non sono stati trasmessi in tempo utile all'UST a causa di un aggiornamento del sistema di registrazione dei casi. Tali reati chiusi nel 2019 sono quindi stati attribuiti all'anno 2020 e vengono presi in considerazione nella valutazione delle evoluzioni.

Fonte(i): UST – Statistica criminale di polizia (SCP) 2023

© UST 2024

5 Glossario metodologico

5.1 Introduzione

La Statistica criminale di polizia (SCP) ha per oggetto i fatti penalmente rilevanti registrati dalla polizia. Sono rilevati i reati di cui agli articoli del Codice penale (CP) e quelli di cui agli articoli di rilevanza penale di diverse leggi federali complementari. Inoltre, anche i reati ai sensi della LStrI e della LStup sono rilevati in dettaglio, ma sono oggetto di un'analisi separata.

La SCP non include gli atti illegali di cui la polizia non viene a conoscenza (cifra nera della criminalità) e quelli che sfociano direttamente in una procedura giudiziaria attraverso altri canali.

5.2 Definizioni

5.2.1 Caso

Per «caso» si intende la totalità dei reati registrati nell'ambito di una denuncia o di un'inchiesta di polizia. Considerato che ogni Cantone presenta ripartizioni delle competenze e sistemi di redazione dei rapporti differenti, non è possibile analizzare i dati a livello di caso. La SCP presenta quindi il numero dei casi, ma il loro conteggio non rientra tra le sue priorità.

5.2.2 Reato

Un reato rappresenta un atto punibile definito dal Codice penale o da una disposizione penale contenuta in leggi federali annesse. La nozione di atto adottata per la SCP deriva dalla definizione fornita dal testo di legge (ad es. omicidio, partecipazione a rissa, amministrazione infedele, ecc.). Sono conteggiati gli atti passibili di pena chiaramente identificabili, a prescindere dal numero di persone lese, che viene invece elaborato separatamente.

5.2.3 Chiarimento

Un reato si considera chiarito quando la polizia è in grado di identificare almeno una persona quale autrice di tale reato. Se si tratta di un reato collettivo, ossia di un gruppo di persone imputate, il reato è già considerato chiarito quando una sola persona del collettivo sia stata identificata. Questa persona è riportata nella SCP come persona imputata. Lo stato «chiarito» si riferisce al reato e non al caso. Se per un determinato caso sono stati registrati più reati, per ogni singolo reato viene indicato se sono note una o più persone imputate e quindi se il reato è stato risolto.

5.2.4 Persona imputata

È considerata persona imputata qualsiasi persona indiziata, incolpata o accusata di un reato in una denuncia, in una querela, o, da parte di un'autorità penale, in un atto procedurale.

Rientrano fra le persone imputate anche:

- istigatori e istigatrici (art. 24 CP),
- correi e corree
- complici (art. 25 CP),

considerando che lo statuto di una persona prima di una procedura penale corrisponde allo stato provvisorio delle informazioni a conoscenza della polizia e non pregiudica in alcun modo l'eventuale successiva procedura giudiziaria: lo statuto della persona imputata può cambiare nel corso della procedura.

5.2.5 Persona danneggiata

È considerata persona danneggiata ogni persona fisica o giuridica che in base alla propria dichiarazione, a testimonianze di terzi o alle indagini di polizia è stata lesa nella sua integrità fisica, psichica, sessuale, sociale o economica attraverso un atto illecito. Nella SCP le persone «giuridiche» e quelle «fisiche» sono registrate separatamente.

5.2.6 Popolazione residente permanente

Nel quadro del nuovo sistema di censimento della popolazione, la statistica delle persone e delle economie domestiche (STATPOP) ha sostituito la statistica dello stato annuale della popolazione (ESPOP). Con l'introduzione della STATPOP, il concetto di «popolazione residente permanente» è stato ridefinito tenendo conto delle raccomandazioni internazionali (Ordinanza del 19 dicembre 2008 sul censimento federale della popolazione, RS 431.112.1, art. 2 cpv. d). La popolazione residente permanente, come definita nella STATPOP dal 2010, comprende, oltre alla popolazione registrata nella ESPOP, le persone nell'ambito dell'asilo con una durata di dimora complessiva in Svizzera di almeno 12 mesi. Ai sensi della STATPOP, i dimoranti temporanei (persone con permesso L), le persone ammesse provvisoriamente (permesso F) e le persone richiedenti l'asilo (permesso N) vengono incluse nella popolazione residente permanente qualora il loro soggiorno in Svizzera superi i 12 mesi. Nella SCP la durata di soggiorno di una persona imputata o di una persona danneggiata non è nota. Le persone con permesso F o N rientrano pertanto nella categoria «persone nel settore dell'asilo». Le persone con permesso L rientrano sempre nella categoria «altri stranieri».

5.2.7 Stato dei comuni

Lo stato dei comuni della SCP si riferisce sempre allo stato dei comuni al 1° gennaio 2023. Eventuali aggregazioni si applicano retroattivamente agli anni precedenti al fine di consentire un paragone temporale tra i Comuni.

5.3 Principi dell'analisi dei dati

5.3.1 Statistica di uscita

La statistica criminale di polizia è una statistica di uscita, ovvero la data del reato considerata nell'analisi dei dati non è la data effettiva del reato, bensì quella in cui la polizia ha inoltrato il caso all'UST. Ciò consente di disporre già all'inizio dell'anno delle cifre relative all'anno appena concluso e di fornirne rapidamente un'interpretazione.

La data di uscita è quella in cui si concludono le operazioni di registrazione da parte della polizia. Un caso viene considerato concluso al più tardi quando sono stati registrati tutti i fatti iniziali e l'incarto è stato inoltrato al giudice dell'istruzione e al ministero pubblico o non vengono più trattati sino a nuovo avviso.

5.3.2 Principio del luogo del reato

Nella SCP sono presi in considerazione solo i reati commessi in Svizzera o le cui conseguenze negative si sono manifestate in Svizzera. Per le analisi cantonali della SCP, per principio del luogo del reato si intende che presso le autorità di polizia cantonali vengono estratti ai fini della SCP solo i casi il cui luogo del reato si trova sul territorio cantonale.

5.3.3 Conteggio delle persone o conteggio semplice

Quando si elencano i singoli reati nelle analisi SCP, le persone imputate di diversi reati vengono identificate una volta per reato. Tuttavia, nel rispettivo numero totale di leggi e negli eventuali totali intermedi, una persona imputata viene conteggiata come persona reale una sola volta, indipendentemente dal numero di reati di cui è accusato, al fine di garantire il riferimento alle cifre della popolazione.

Il principio del conteggio unico si applica anche alle valutazioni delle persone danneggiate.

5.3.4 Anonimizzazione delle persone

Quando il numero totale di persone in una tabella o in un grafico è compreso tra 1 e 3, i dettagli demografici di queste persone (età, sesso, nazionalità, statuto di soggiorno) non possono essere indicati per motivi di protezione dei dati e sono quindi sostituiti da una «x».

5.3.5 Cifre assolute

Le cifre assolute riproducono la frequenza dei casi, dei reati, delle persone imputate, delle persone danneggiate ecc. in numeri naturali. In genere, le cifre assolute non permettono raffronti tra diversi valori iniziali.

5.3.6 Cifre relative

Le cifre relative si ottengono rapportando tra loro due cifre assolute. In questo modo la grandezza da misurare (ad es. il numero dei reati) viene messa in relazione a un altro valore che funge da misura (ad es. l'effettivo della popolazione). I rapporti permettono quindi di migliorare la comparabilità tra i diversi insiemi di base (ad es. raffronti intercantonali o tra diverse parti della popolazione).

Frequenza (F)

Il valore della frequenza è il numero dei reati registrati in totale o in riferimento a un solo articolo di legge, calcolato per 1000 abitanti. Tale calcolo si basa sulle cifre della popolazione residente permanente alla fine dell'anno precedente. Le cifre utilizzate sono quelle della ESPOP fino al 2010 e quelle della nuova STATPOP a partire dal 2011.

$$F = \frac{\text{Reati registrati} \times 1000}{\text{Popolazione effettiva}}$$

La pertinenza del valore della frequenza è limitata dal fatto che i viaggiatori, i turisti, i visitatori, ecc. (ovvero tutte le persone che non sono iscritte ufficialmente in Svizzera) non sono comprese nell'effettivo della popolazione svizzera. I reati delle persone appartenenti a tale categoria sono però compresi nel conteggio della statistica criminale di polizia. Nell'interpretazione dei valori delle frequenze, bisogna tenere conto che la componente fluttuante della popolazione non è distribuita in modo omogeneo su tutto il territorio, ma si concentra soprattutto nei centri economici, nei luoghi turistici o in altri centri e che in tali luoghi può provocare un aumento delle distorsioni.

5.3.7 Grafici

Nei grafici, la somma delle percentuali non equivale sempre al 100% a causa degli arrotondamenti. Per esempio, 3 volte 33,33% (arrotondato 33,3%) danno un totale di 99,9% anziché 100%.

Programma di pubblicazione UST

In quanto servizio di statistica centrale della Confederazione, l'Ufficio federale di statistica ha il compito di fornire informazioni statistiche sulla Svizzera a un'ampia cerchia di utenti. La divulgazione è suddivisa in ambiti specifici e avviene tramite vari canali informativi.

Gli ambiti specifici delle statistiche

- 00 Basi statistiche e presentazioni generali
- 01 Popolazione
- 02 Territorio e ambiente
- 03 Lavoro e reddito
- 04 Economia nazionale
- 05 Prezzi
- 06 Industria e servizi
- 07 Agricoltura e selvicoltura
- 08 Energia
- 09 Costruzioni e abitazioni
- 10 Turismo
- 11 Mobilità e trasporti
- 12 Denaro, banche e assicurazioni
- 13 Sicurezza sociale
- 14 Salute
- 15 Formazione e scienza
- 16 Cultura, media, società dell'informazione, sport
- 17 Politica
- 18 Amministrazione e finanze pubbliche
- 19 Criminalità e diritto penale
- 20 Situazione economica e sociale della popolazione
- 21 Sviluppo sostenibile e disparità regionali e internazionali

Le pubblicazioni di sintesi generali

Annuario statistico della Svizzera



L'Annuario statistico della Svizzera, pubblicato dall'Ufficio federale di statistica (UST) sin dal 1891, è l'opera di riferimento della statistica svizzera. Offre un quadro generale sui dati statistici più significativi concernenti la popolazione, la società, lo stato, l'economia e l'ambiente del nostro territorio. Disponibile in tedesco e francese.

Prontuario statistico della Svizzera



Il prontuario statistico è una sintesi dilettevole e attraente delle cifre più importanti di un determinato anno. La pubblicazione di 52 pagine è disponibile nel pratico formato A6/5 in cinque lingue (tedesco, francese, italiano, romancio e inglese).

Il sito Internet dell'UST – www.statistica.admin.ch

Il portale «Statistica Svizzera» garantisce un moderno accesso a informazioni statistiche sempre aggiornate e presentate in modo accattivante. Di seguito si rimanda ad alcune offerte, consultate particolarmente spesso.

Banca dati delle pubblicazioni – pubblicazioni per un'informazione approfondita

Quasi tutti i documenti pubblicati dall'UST sono messi a disposizione in forma elettronica e gratuita sul portale www.statistica.admin.ch. Le pubblicazioni stampate possono essere ordinate telefonando allo +41 58 463 60 60 o inviando un'e-mail all'indirizzo order@bfs.admin.ch.
www.statistica.admin.ch → Trovare statistiche → Cataloghi e banche dati → Pubblicazioni

NewsMail – per mantenersi aggiornati



Abbonamenti a e-mail differenziati per tema con indicazioni e informazioni su eventi e attività correnti.
www.news-stat.admin.ch

STAT-TAB – la banca dati statistica interattiva



La banca dati statistica interattiva offre un accesso semplice e tagliato su misura a risultati statistici con possibilità di download in vari formati.
www.stattab.bfs.admin.ch

Atlante statistico della Svizzera – banca dati regionale e carte interattive



Con le sue oltre 4500 carte tematiche interattive, l'atlante statistico della Svizzera offre una panoramica moderna e sempre disponibile sulle questioni d'interesse regionale relative a tutte le tematiche trattate dall'UST. Disponibile in tedesco o francese.
www.statatlas-svizzera.admin.ch

Informazioni individuali

Centro di informazione statistica

+41 58 463 60 11, info@bfs.admin.ch

Con il rapporto annuale della statistica criminale di polizia sono presentati dal 2009 i risultati di una statistica per la quale tutti i Cantoni rilevano i reati denunciati secondo principi di registrazione e interpretazione unitari. L'elevato grado di dettaglio delle informazioni rilevate consente di illustrare i reati, le persone danneggiate e le persone imputate (incl. età, sesso e nazionalità) e fornisce per determinati reati ulteriori informazioni concernenti i mezzi utilizzati o il luogo in cui è stato commesso il reato. Numerose rappresentazioni grafiche (p. es. frequenza secondo il Cantone o l'evoluzione dei reati su 5 anni) completano il quadro della criminalità registrata in Svizzera.

Versione digitale

www.statistica.admin.ch

Versione cartacea

www.statistica.admin.ch
Ufficio federale di statistica
CH-2010 Neuchâtel
order@bfs.admin.ch
tel. +41 58 463 60 60

Numero UST

1118-2300

ISBN

978-3-303-19100-2

**La statistica
conta per voi.**

www.la-statistica-conta.ch